



Universidad Politecnica de Tlaxcala Region Poniente
Estado de Tlaxcala
Estado de Actividades

Usu: supervisor
 Rep: rptEstadoActividades

Del 01/ene./2023 al 31/mar./2023
 (Cifras en Pesos)

Fecha y hora de Impresión 11/abr./2023
 01:44 p. m.

Concepto	2023	2022
INGRESOS Y OTROS BENEFICIOS		
INGRESOS DE GESTIÓN	\$566.98	\$1,950.80
PRODUCTOS DE TIPO CORRIENTE	\$566.98	\$1,950.80
PARTICIPACIONES, APORTACIONES, TRANSFERENCIAS, ASIGNACIONES, SUBSIDIOS Y OTRAS AYUDAS	\$6,015,480.00	\$21,407,008.47
PARTICIPACIONES Y APORTACIONES	\$371,950.00	\$3,019,391.00
TRANSFERENCIAS, ASIGNACIONES, SUBSIDIOS Y OTRAS AYUDAS	\$5,643,530.00	\$18,387,617.47
Total de Ingresos y Otros Beneficios	\$6,016,046.98	\$21,408,959.27
GASTOS Y OTRAS PÉRDIDAS		
GASTOS DE FUNCIONAMIENTO	\$4,367,553.63	\$19,846,640.09
SERVICIOS PERSONALES	\$3,356,824.16	\$14,029,426.33
MATERIALES Y SUMINISTROS	\$269,564.31	\$2,074,664.45
SERVICIOS GENERALES	\$741,165.16	\$3,742,549.31
Total de Gastos y otras Pérdidas	\$4,367,553.63	\$19,846,640.09
Resultados del Ejercicio (Ahorro/Desahorro)	\$1,648,493.35	\$1,562,319.18

"Bajo protesta de decir verdad declaramos que los Estados Financieros y sus notas, son razonablemente correctos y son responsabilidad del emisor".

UNIVERSIDAD POLITÉCNICA
 DE TLAXCALA
 CLAVE: 29EPO0002B
 RECTORÍA

UNIVERSIDAD POLITÉCNICA
 DE TLAXCALA REGION PONIENTE
 SECRETARÍA ADMINISTRATIVA
 CLAVE: 29EPO0002B

VICTOR CASTRO LOPEZ
 RECTOR

OSCAR MORALES BAEZ
 SECRETARIO ADMINISTRATIVO



Universidad Politécnica de Tlaxcala Region Poniente
Estado de Tlaxcala
Estado de Situación Financiera

Al 31/mar./2023
 (Cifras en Pesos)

Fecha y hora de Impresión | 11/abr./2023
 01:49 p. m.

Usr: supervisor
 Rep: rptEstadoSituacionFinanciera_ant

	<u>2023</u>	<u>2022</u>		<u>2023</u>	<u>2022</u>
ACTIVO			PASIVO		
ACTIVO CIRCULANTE	\$1,897,881.77	\$639,201.75	PASIVO CIRCULANTE	\$175,648.30	\$502,053.34
EFFECTIVO Y EQUIVALENTES	\$1,877,374.75	\$631,129.65	CUENTAS POR PAGAR A CORTO PLAZO	\$175,648.30	\$502,053.34
DERECHOS A RECIBIR EFECTIVO O EQUIVALENTES	\$20,507.02	\$8,072.10	Total de Pasivos Circulantes	\$175,648.30	\$502,053.34
Total de Activos Circulantes	\$1,897,881.77	\$639,201.75	PASIVO NO CIRCULANTE	\$0.00	\$0.00
ACTIVO NO CIRCULANTE	\$76,600,813.11	\$76,571,140.31	Total del Pasivo	\$175,648.30	\$502,053.34
BIENES INMUEBLES, INFRAESTRUCTURA Y CONSTRUCCIONES	\$43,690,206.62	\$43,690,206.62	HACIENDA PÚBLICA/ PATRIMONIO		
BIENES MUEBLES	\$32,578,924.34	\$32,549,251.54	HACIENDA PÚBLICA/PATRIMONIO CONTRIBUIDO	\$59,753,172.13	\$59,753,172.13
ACTIVOS INTANGIBLES	\$331,682.15	\$331,682.15	APORTACIONES	\$500,000.00	\$500,000.00
Total de Activos No Circulantes	\$76,600,813.11	\$76,571,140.31	DONACIONES DE CAPITAL	\$145,050.00	\$145,050.00
Total del Activo	\$78,498,694.88	\$77,210,342.06	ACTUALIZACIÓN DE LA HACIENDA PÚBLICA/PATRIMONIO	\$59,108,122.13	\$59,108,122.13
			HACIENDA PÚBLICA /PATRIMONIO GENERADO	\$18,569,874.45	\$16,955,116.59
			RESULTADOS DEL EJERCICIO (AHORRO/ DESAHORRO);	\$1,648,493.35	\$1,562,319.18
			RESULTADOS DE EJERCICIOS ANTERIORES	\$17,121,358.04	\$15,592,774.35
			RECTIFICACIONES DE RESULTADOS DE EJERCICIOS ANTERIORES	-\$199,976.94	-\$199,976.94
			EXCESO O INSUFICIENCIA EN LA ACTUALIZACIÓN DE LA HACIENDA PÚBLICA/PATRIMONIO	\$0.00	\$0.00
			Total Hacienda Pública/Patrimonio	\$78,323,046.58	\$76,708,288.72
			Total del Pasivo y Hacienda Pública/Patrimonio	\$78,498,694.88	\$77,210,342.06

UNIVERSIDAD POLITÉCNICA DE TLAXCALA
 CLAVE: 29EPO002B
 RECTORÍA

UNIVERSIDAD POLITÉCNICA DE TLAXCALA REGION PONIENTE
 SECRETARÍA ADMINISTRATIVA
 CLAVE: 29EPO0002B



Universidad Politécnica de Tlaxcala Region Poniente
Estado de Tlaxcala
Estado de Situación Financiera


Utr: supervisor
 Rep: rptEstadoSituacionFinanciera_ant

Al 31/mar./2023
 (Cifras en Pesos)


Fecha y | 11/abr./2023
 hora de Impresión | 01:49 p. m.


2023 **2022**

"Bajo protesta de decir verdad declaramos que los Estados Financieros y sus notas, son razonablemente correctos y son responsabilidad del emisor".




VICTOR CASTRO LOPEZ
 RECTOR

 **UPTrep**
 UNIVERSIDAD POLITÉCNICA
 DE TLAXCALA
 CLAVE: 29EPO0002B
 RECTORÍA



OSCAR MORALES BAEZ
 SECRETARIO ADMINISTRATIVO

 **UPTrep**
 UNIVERSIDAD POLITÉCNICA
 DE TLAXCALA REGION PONIENTE
 SECRETARÍA ADMINISTRATIVA
 CLAVE: 29EPO0002B

Concepto	Hacienda Pública/ Patrimonio Contribuido	Hacienda Pública/ Patrimonio Generado De Ejercicios Anteriores	Hacienda Pública/ Patrimonio Generado Del Ejercicio	Exceso o Insuficiencia en la Actualización de la Hacienda Pública / Patrimonio	Total
HACIENDA PÚBLICA/PATRIMONIO CONTRIBUIDO NETO DE 2022	\$59,753,172.13	\$0.00	\$0.00	\$0.00	\$59,753,172.13
APORTACIONES	\$500,000.00	\$0.00	\$0.00	\$0.00	\$500,000.00
DONACIONES DE CAPITAL	\$145,050.00	\$0.00	\$0.00	\$0.00	\$145,050.00
ACTUALIZACIÓN DE LA HACIENDA PÚBLICA/PATRIMONIO	\$59,108,122.13	\$0.00	\$0.00	\$0.00	\$59,108,122.13
HACIENDA PÚBLICA /PATRIMONIO GENERADO NETO DE 2022	\$0.00	\$15,392,797.41	\$1,562,319.18	\$0.00	\$16,955,116.59
RESULTADOS DEL EJERCICIO (AHORRO/ DESAHORRO)	\$0.00	\$0.00	\$1,562,319.18	\$0.00	\$1,562,319.18
RESULTADOS DE EJERCICIOS ANTERIORES	\$0.00	\$15,592,774.35	\$0.00	\$0.00	\$15,592,774.35
REVALÚOS	\$0.00	\$0.00	\$0.00	\$0.00	\$0.00
RESERVAS	\$0.00	\$0.00	\$0.00	\$0.00	\$0.00
RECTIFICACIONES DE RESULTADOS DE EJERCICIOS ANTERIORES	\$0.00	-\$199,976.94	\$0.00	\$0.00	-\$199,976.94
EXCESO O INSUFICIENCIA EN LA ACTUALIZACIÓN DE LA HACIENDA PÚBLICA/ PATRIMONIO NETO DE 2022	\$0.00	\$0.00	\$0.00	\$0.00	\$0.00
RESULTADO POR POSICIÓN MONETARIA	\$0.00	\$0.00	\$0.00	\$0.00	\$0.00
RESULTADO POR TENENCIA DE ACTIVOS NO MONETARIOS	\$0.00	\$0.00	\$0.00	\$0.00	\$0.00
HACIENDA PÚBLICA / PATRIMONIO NETO FINAL DE 2022	\$59,753,172.13	\$15,392,797.41	\$1,562,319.18	\$0.00	\$76,708,288.72
CAMBIOS EN LA HACIENDA PÚBLICA/PATRIMONIO CONTRIBUIDO NETO DE 2023	\$0.00	\$0.00	\$0.00	\$0.00	\$0.00
APORTACIONES	\$0.00	\$0.00	\$0.00	\$0.00	\$0.00
DONACIONES DE CAPITAL	\$0.00	\$0.00	\$0.00	\$0.00	\$0.00
ACTUALIZACIÓN DE LA HACIENDA PÚBLICA/PATRIMONIO	\$0.00	\$0.00	\$0.00	\$0.00	\$0.00
VARIACIONES DE LA HACIENDA PÚBLICA / PATRIMONIO GENERADO NETO DE 2023	\$0.00	\$1,528,583.69	\$86,174.17	\$0.00	\$1,614,757.86
RESULTADOS DEL EJERCICIO (AHORRO/ DESAHORRO)	\$0.00	\$0.00	\$1,648,493.35	\$0.00	\$1,648,493.35
RESULTADOS DE EJERCICIOS ANTERIORES	\$0.00	\$1,528,583.69	-\$1,562,319.18	\$0.00	-\$33,735.49
REVALÚOS	\$0.00	\$0.00	\$0.00	\$0.00	\$0.00
RESERVAS	\$0.00	\$0.00	\$0.00	\$0.00	\$0.00
RECTIFICACIONES DE RESULTADOS DE EJERCICIOS ANTERIORES	\$0.00	\$0.00	\$0.00	\$0.00	\$0.00
CAMBIOS EN EL EXCESO O INSUFICIENCIA EN LA ACTUALIZACIÓN DE LA HACIENDA PÚBLICA/ PATRIMONIO NETO DE 2023	\$0.00	\$0.00	\$0.00	\$0.00	\$0.00
RESULTADO POR POSICIÓN MONETARIA	\$0.00	\$0.00	\$0.00	\$0.00	\$0.00
RESULTADO POR TENENCIA DE ACTIVOS NO MONETARIOS	\$0.00	\$0.00	\$0.00	\$0.00	\$0.00
HACIENDA PÚBLICA / PATRIMONIO NETO FINAL DE 2023	\$59,753,172.13	\$16,921,381.10	\$1,648,493.35	\$0.00	\$78,323,046.58

UPTrep
UNIVERSIDAD POLITÉCNICA
DE TLAXCALA REGION PONIENTE
SECRETARÍA ADMINISTRATIVA
CLAVE: 29EPO0002B
RECTORÍA


Universidad Politécnica de Tlaxcala Region Poniente
Estado de Tlaxcala
Estado de Variación en la Hacienda Pública
Del 01/ene/2023 Al 31/mar./2023
(Cifras en Pesos)


Usr: supervisor
Rep: rptEstadoVariacionHacienda

Fecha y hora de Impresión | 11/abr./2023
01:57 p. m.

Concepto	Hacienda Pública/ Patrimonio Contribuido	Hacienda Pública/ Patrimonio Generado De Ejercicios Anteriores	Hacienda Pública/ Patrimonio Generado Del Ejercicio	Exceso o Insuficiencia en la Actualización de la Hacienda Pública / Patrimonio	Total
----------	--	---	--	--	-------

"Bajo protesta de decir verdad declaramos que los Estados Financieros y sus notas, son razonablemente correctos y son responsabilidad del emisor".


VICTOR CASTRO LOPEZ
RECTOR


UNIVERSIDAD POLITÉCNICA
DE TLAXCALA REGION PONIENTE
CLAVE: 29EPO0002B
RECTORÍA


OSCAR MORALES BAEZ
SECRETARIO ADMINISTRATIVO


UNIVERSIDAD POLITÉCNICA
DE TLAXCALA REGION PONIENTE
SECRETARÍA ADMINISTRATIVA
CLAVE: 29EPO0002B

Estado de Cambios en la Situación Financiera

Del 01/ene./2023 Al 31/mar./2023

(Cifras en Pesos)

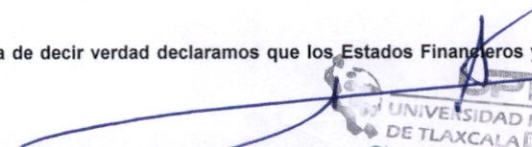
Usr: supervisor

Rep: rptEstadoCambiosSituacionFinanciera

Fecha y hora de Impresión 11/abr./2023 02:01 p. m.

Concepto	Origen	Aplicación
ACTIVO	\$0.00	\$1,288,352.82
ACTIVO CIRCULANTE	\$0.00	\$1,258,680.02
EFFECTIVO Y EQUIVALENTES	\$0.00	\$1,246,245.10
DERECHOS A RECIBIR EFECTIVO O EQUIVALENTES	\$0.00	\$12,434.92
ACTIVO NO CIRCULANTE	\$0.00	\$29,672.80
BIENES INMUEBLES, INFRAESTRUCTURA Y CONSTRUCCIONES EN PROCESO	\$0.00	\$0.00
BIENES MUEBLES	\$0.00	\$29,672.80
ACTIVOS INTANGIBLES	\$0.00	\$0.00
PASIVO	\$0.00	\$326,405.04
PASIVO CIRCULANTE	\$0.00	\$326,405.04
CUENTAS POR PAGAR A CORTO PLAZO	\$0.00	\$326,405.04
PASIVO NO CIRCULANTE	\$0.00	\$0.00
HACIENDA PÚBLICA/ PATRIMONIO	\$1,614,757.86	\$0.00
HACIENDA PÚBLICA/PATRIMONIO CONTRIBUIDO	\$0.00	\$0.00
APORTACIONES	\$0.00	\$0.00
DONACIONES DE CAPITAL	\$0.00	\$0.00
ACTUALIZACIÓN DE LA HACIENDA PÚBLICA/PATRIMONIO	\$0.00	\$0.00
HACIENDA PÚBLICA /PATRIMONIO GENERADO	\$1,614,757.86	\$0.00
RESULTADOS DEL EJERCICIO (AHORRO/ DESAHORRO)	\$86,174.17	\$0.00
RESULTADOS DE EJERCICIOS ANTERIORES	\$1,528,583.69	\$0.00
RECTIFICACIONES DE RESULTADOS DE EJERCICIOS ANTERIORES	\$0.00	\$0.00
EXCESO O INSUFICIENCIA EN LA ACTUALIZACIÓN DE LA HACIENDA PÚBLICA/ PATRIMONIO	\$0.00	\$0.00

"Bajo protesta de decir verdad declaramos que los Estados Financieros y sus notas, son razonablemente correctos y son responsabilidad del emisor".


UNIVERSIDAD POLITÉCNICA DE TLAXCALA REGION PONIENTE
CLAVE: 29EPO0002B
RECTORÍA
VICTOR CASTRO LOPEZ
 RECTOR


UNIVERSIDAD POLITÉCNICA DE TLAXCALA REGION PONIENTE
SECRETARÍA ADMINISTRATIVA
CLAVE: 29EPO0002B
OSCAR MORALES BAEZ
 SECRETARIO ADMINISTRATIVO



Universidad Politécnica de Tlaxcala Region Poniente
Estado de Tlaxcala

Estado de Flujos de Efectivo

Del 01/ene/2023 Al 31/mar./2023

(Cifras en Pesos)



Utr: supervisor

Rep: rptEstadoFlujosEfectivo

Fecha y hora de Impresión 11/abr./2023 02:04 p. m.



Concepto	2023	2022
FLUJOS DE EFECTIVO DE LAS ACTIVIDADES DE OPERACIÓN		
ORIGEN	\$6,016,046.98	\$21,408,959.27
TRANSFERENCIAS, ASIGNACIONES, SUBSIDIOS Y OTRA AYUDAS	\$6,016,046.98	\$21,408,959.27
APLICACIÓN	\$4,740,129.08	\$19,903,766.75
SERVICIOS PERSONALES	\$3,356,824.16	\$14,029,426.33
MATERIALES Y SUMINISTRO	\$269,564.31	\$2,074,664.45
SERVICIOS GENERALES	\$741,165.16	\$3,742,549.31
OTRAS APLICACIONES DE OPERACIÓN	\$372,575.45	\$57,126.66
FLUJOS NETOS DE EFECTIVO POR ACTIVIDADES DE OPERACIÓN	\$1,275,917.90	\$1,505,192.52
FLUJOS DE EFECTIVO DE LAS ACTIVIDADES DE INVERSIÓN		
APLICACIÓN	\$29,672.80	\$1,435,478.25
BIENES MUEBLES	\$29,672.80	\$1,435,478.25
FLUJOS NETOS DE EFECTIVO POR ACTIVIDADES DE INVERSIÓN	-\$29,672.80	-\$1,435,478.25
FLUJOS DE EFECTIVO DE LAS ACTIVIDADES DE FINANCIAMIENTO		
INCREMENTO/DISMINUCIÓN NETA EN EL EFECTIVO Y EQUIVALENTES AL EFECTIVO	\$1,246,245.10	\$69,714.27
EFFECTIVO Y EQUIVALENTES AL EFECTIVO AL INICIO DEL EJERCICIO	\$631,129.65	\$561,415.38
EFFECTIVO Y EQUIVALENTES AL EFECTIVO AL FINAL DEL EJERCICIO	\$1,877,374.75	\$631,129.65

"Bajo protesta de decir verdad declaramos que los Estados Financieros y sus notas, son razonablemente correctos y son responsabilidad del emisor".



RECTORÍA
 CLAVE: 29EPO0002B

VICTOR CASTRO LOPEZ

RECTOR



SECRETARÍA ADMINISTRATIVA
 CLAVE: 29EPO0002B

OSCAR MORALES BAEZ

SECRETARIO ADMINISTRATIVO

Universidad Politecnica de Tlaxcala Region Poniente
Estado de Tlaxcala
Informe sobre Pasivos Contingentes
al 31/mar./2023

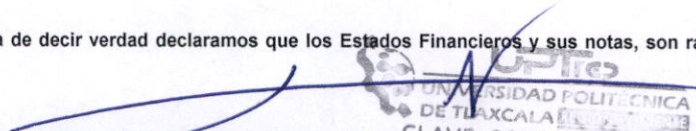
Usu: supervisor
Rep: rptPasivosContingentes

Fecha y hora de Impresión | 11/abr./2023
02:06 p. m.

"En Cumplimiento a lo dispuesto en los artículos 46, Fracción I, Inciso f), y 52 de la Ley General de Contabilidad Gubernamental y de conformidad con lo establecido en el Capítulo VII, Numeral, II, Inciso h) del Manual de Contabilidad Gubernamental emitido por el CONAC, el Ente Público informa lo siguiente:"

SIN INFORMACIÓN QUE
REVELAR


"Bajo protesta de decir verdad declaramos que los Estados Financieros y sus notas, son razonablemente correctos y son responsabilidad del emisor"



UNIVERSIDAD POLITÉCNICA
DE TLAXCALA
CLAVE: 29EPO0002B
RECTORÍA

VICTOR CASTRO LOPEZ

RECTOR



UNIVERSIDAD POLITÉCNICA
DE TLAXCALA
SECRETARÍA ADMINISTRATIVA
CLAVE: 29EPO0002B

OSCAR MORALES BAEZ

SECRETARIO ADMINISTRATIVO

Informe de Pasivos Contingentes

No Aplica ya que la Universidad Politécnica de Tlaxcala Región Poniente de acuerdo a sus normas internas no está permitido llevar a cabo este tipo de movimientos.

 **UPTCP**
UNIVERSIDAD POLITÉCNICA
DE TLAXCALA REGIÓN PONIENTE
CLAVE: 29EPO0002B
RECTORÍA

 **UPTCP**
UNIVERSIDAD POLITÉCNICA
DE TLAXCALA REGIÓN PONIENTE
SECRETARÍA ADMINISTRATIVA
CLAVE: 29EPO0002B

NOTAS A LOS ESTADOS FINANCIEROS

a) NOTAS DE DESGLOSE

I) NOTAS AL ESTADO DE SITUACIÓN FINANCIERA

Activo

Efectivo y Equivalentes

Este apartado muestra la integración de las cuentas bancarias de la entidad, mismas que cuentan con disposición efectiva inmediata.

Universidad Politécnica de Tlaxcala Región Poniente			
Fondo, Programa o Convenio	Datos de la Cuenta Bancaria		
	Institución Bancaria	Número de Cuenta	Importe
BANORTE 2021 NOMINA 8182	BANORTE	XXXXXXXX8182	81,874.54
BANORTE 2022 INGRESOS PROPIOS 4823	BANORTE	XXXXXXXX4823	99,117.82
BANORTE 2022 MINISTRACION FEDERAL 4814	BANORTE	XXXXXXXX4814	0.00
BANORTE 2022 MINISTRACION ESTATAL 4805	BANORTE	XXXXXXXX4805	0.00
BANORTE 2023 INGRESOS PROPIOS 4823	BANORTE	XXXXXXXX7872	1,374.88
BANORTE 2023 IMINISTRACION ESTATAL 7881	BANORTE	XXXXXXXX7881	28,096.23
BANORTE 2023 MINISTRACION FEDERAL 7890	BANORTE	XXXXXXXX7890	1,666,907.94


UPTC
 UNIVERSIDAD POLITÉCNICA
 DE TLAXCALA
 CLAVE: 29EPO0002B
 RECTORÍA


UPTC
 UNIVERSIDAD POLITÉCNICA
 DE TLAXCALA
 SECRETARÍA ADMINISTRATIVA
 CLAVE: 29EPO0002B

Derechos a recibir Efectivo y Equivalentes y Bienes o Servicios a Recibir

Este apartado es integrado únicamente por la cartera de deudores diversos.

Deudores Diversos	20,507.02
Pagos Anticipados	0.00

Bienes Disponibles para su Transformación o Consumo (inventarios)

No Aplica ya que la Universidad Politécnica de Tlaxcala Región Poniente de acuerdo a sus normas internas no está permitido llevar a cabo este tipo de movimientos.

Inversiones Financieras

Este apartado no cuenta con cuentas de inversión financiera.

Bienes Muebles, Inmuebles e Intangibles

El monto de Bienes Muebles es por la cantidad de \$32,578,924.34 Bienes inmuebles por la cantidad de \$43,690,206.62 y el monto de los activos intangibles es por la cantidad de \$ 331,682,15

Estimaciones y Deterioros

No Aplica ya que la Universidad Politécnica de Tlaxcala Región Poniente de acuerdo a sus normas internas no está permitido llevar a cabo este tipo de movimientos.

Otros Activos

No Aplica ya que la Universidad Politécnica de Tlaxcala Región Poniente de acuerdo a sus normas internas no está permitido llevar a cabo este tipo de movimientos.

Pasivo

En este Apartado se muestra las cuentas por pagar a corto plazo.

Cuentas por pagar a corto plazo	175,648.30
Otros pasivos a corto plazo	0.00


UNIVERSIDAD POLITÉCNICA DE TLAXCALA REGIÓN PONIENTE
CLAVE: 29EPO0002B
RECTORÍA


UNIVERSIDAD POLITÉCNICA DE TLAXCALA REGIÓN PONIENTE
SECRETARÍA ADMINISTRATIVA
CLAVE: 29EPO0002B

II) NOTAS AL ESTADO DE ACTIVIDADES

Ingresos de Gestión

Se reflejan Ingresos por concepto de productos por \$ 566.98

En el rubro de Participaciones y aportaciones por la cantidad de 371,950.00 y Transferencias, Asignaciones, Subsidios y Otras Ayudas \$ 5,643,530.00

Gastos y Otras Pérdidas:

Se reflejan los importes correspondientes a Gastos Personales, Materiales y Suministros, Servicios Generales y Transferencias que fueron necesarios para obtener los resultados programados en el Presupuesto de Egresos del Ejercicio.

III) NOTAS AL ESTADO DE VARIACIÓN EN LA HACIENDA PÚBLICA

El Patrimonio generado de ejercicios anteriores se integra por parte del resultado del ejercicio 2014 y el Patrimonio generado del ejercicio se integra por el resultado del ejercicio 2015, 2016, 2017, 2018, 2019, 2020, 2021 y 2022.

IV) NOTAS AL ESTADO DE FLUJOS DE EFECTIVO

Efectivo y equivalentes

El análisis de los saldos inicial y final que figuran en la última parte del Estado de Flujo de Efectivo en la cuenta de efectivo y equivalentes es como sigue:

	2023	2022
Efectivo en Bancos –Tesorería	1,877,374.75	631,129.65
Efectivo en Bancos- Dependencias	0	0
Inversiones temporales (hasta 3 meses)	0	0
Fondos con afectación específica	0	0
Depósitos de fondos de terceros y otros	0	0
Total de Efectivo y Equivalentes	1,877,374.75	631,129.65


UPTC
 UNIVERSIDAD POLITÉCNICA
 DE TLAXCALA
 CLAVE: 29EPO0002B
 RECTORÍA


UPTC
 UNIVERSIDAD POLITÉCNICA
 DE TLAXCALA
 SECRETARÍA ADMINISTRATIVA
 CLAVE: 29EPO0002B

V) CONCILIACIÓN ENTRE LOS INGRESOS PRESUPUESTARIOS Y CONTABLES, ASÍ COMO ENTRE LOS EGRESOS PRESUPUESTARIOS Y LOS GASTOS CONTABLES

Universidad Politécnica de Tlaxcala Región Poniente Conciliación entre los Ingresos Presupuestarios y Contables Correspondiente del 01 de Enero al 31 de Marzo de 2023 (Cifras en pesos)		
Ingresos Presupuestarios		\$6,016,047
1. Más ingresos contables no presupuestarios		0
2.1	Ingresos Financieros	0
2.2	Incremento por Variación de Inversiones	0
2.3	Disminución del Exceso de Estimaciones por Pérdida o Deterioro u Obsolescencia	0
2.4	Disminución del Exceso de Provisiones	0
2.5	Otros Ingresos y Beneficios Varios	0
2.6	Otros Ingresos Contables No Presupuestarios	0
1. Menos ingresos presupuestarios no contables		0
3.1	Aprovechamientos Patrimoniales	0
3.2	Ingresos Derivados de Financiamientos	0
3.3	Otros Ingresos Presupuestarios No Contables	0
Ingresos Contables (1 + 2 - 3)		\$6,016,047

Universidad Politécnica de Tlaxcala Región Poniente Conciliación entre los Egresos Presupuestarios y los Gastos Contables Correspondiente del 01 de Enero al 31 de Marzo 2023 (Cifras en pesos)		
1. Total de egresos (presupuestarios)		\$4,397,226
2. Menos egresos presupuestarios no contables		29,673
2.1	Materias Primas y Materiales de Producción y Comercialización	0
2.2	Materiales y Suministros	0
2.3	Mobiliario y Equipo de Administración	29,673
2.4	Mobiliario y Equipo Educativo y Recreativo	0
2.5	Equipo e Instrumental Médico y de Laboratorio	0
2.6	Vehículos y Equipo de Transporte	0
2.7	Equipo de Defensa y Seguridad	0
2.8	Maquinaria, Otros Equipos y Herramientas	0
2.9	Activos Biológicos	0
2.10	Bienes Inmuebles	0
2.11	Activos Intangibles	0
2.12	Obra Pública en Bienes de Dominio Público	0
2.13	Obra Pública en Bienes Propios	0
2.14	Acciones y Participaciones de Capital	0
2.15	Compra de Títulos y Valores	0
2.16	Concesión de Préstamos	0
2.17	Inversiones en Fideicomisos, Mandatos y Otros Análogos	0
2.18	Provisiones para Contingencias y Otras erogaciones Especiales	0
2.19	Amortización de la Deuda Pública	0
2.20	Adeudos de Ejercicios Fiscales Anteriores (ADEFAS)	0
2.21	Otros Egresos Presupuestales No Contables	0
3. Más Gasto Contables No Presupuestales		0
3.1	Estimaciones, Depreciaciones, Deterioros, Obsolescencia y Amortizaciones	0
3.2	Provisiones	0
3.3	Disminución de Inventarios	0
3.4	Aumento por Insuficiencia de Estimaciones por Pérdida o Deterioro u Obsolescencia	0
3.5	Aumento por Insuficiencia de Provisiones	0
3.6	Otros Gastos	0
3.7	Otros Gastos Contables No Presupuestales	0
4. Total de Gasto Contable (1 - 2 + 3)		\$4,367,554

La conciliación se presentará atendiendo a lo dispuesto por la Acuerdo por el que se emite el formato de conciliación entre los ingresos presupuestarios y contables, así como entre los egresos presupuestarios y los gastos contables.

b) NOTAS DE MEMORIA (CUENTAS DE ORDEN)

No Aplica ya que la Universidad Politécnica de Tlaxcala Región Poniente de acuerdo a sus normas internas no está permitido llevar a cabo este tipo de movimientos.

c) NOTAS DE GESTIÓN ADMINISTRATIVA

1. Introducción

El Programa Operativo Anual de la Gestión 2023 es el instrumento de la UPTREP de carácter obligatorio para la Administración, que se enfoca a realizar las tareas en tiempos estimados, al cumplimiento de metas e indicadores, además a encontrar mejoras que orienten sistemáticamente la gestión de la Universidad al logro de mejores resultados.

2. Panorama Económico y Financiero

En el ejercicio 2023 se han recaudado ingresos por la cantidad de \$ 6,016,046.98 y se han erogado en el mismo periodo \$ 4,397,226.43

3. Autorización e Historia

Durante la LIX Legislatura del Estado de Tlaxcala, mediante Decreto número 141 publicado en fecha 30 de marzo de 2010 en el Periódico Oficial del Gobierno del Estado, crea el Organismo Público Descentralizado denominado "Universidad Politécnica de Tlaxcala Región Poniente".

Los avances que la Universidad Politécnica de Tlaxcala Región Poniente ha tenido, son significativos para la región y el estado, ya que tiene la aceptación de la población beneficiada, como una opción para adquirir conocimiento, concluir una carrera y trabajar con los proyectos que aquí se desarrollan. Lo que hoy nos mantiene es el incremento de nuestra matrícula, la actualización docente, el programa de tutorías y asesorías, pero sobre todo la calidad de nuestros servicios, la Universidad Politécnica de Tlaxcala Región Poniente está acreditada bajo la ISO 9001:2015, cabe mencionar que la carrera de Agrotecnología se encuentra acreditada en por la COMEA para alcanzar estándares que nos permitan incluir a nuestros alumnos como profesionales en su especialidad,


UNIVERSIDAD POLITÉCNICA
DE TLAXCALA REGIÓN PONIENTE
CLAVE: 29EPO0002B
RECTORIA


UNIVERSIDAD POLITÉCNICA
DE TLAXCALA REGIÓN PONIENTE
SECRETARÍA ADMINISTRATIVA
CLAVE: 29EPO0002B

4. Organización y Objeto Social
Objeto social

Ser una institución educativa que ofrezca una formación profesional competitiva de calidad a través de un modelo basado en la mejora continua; acreditada y reconocida internacionalmente por su excelencia académica, contribuyendo al desarrollo sustentable, económico, social y cultural del país.

Principal actividad

Formar profesionistas competitivos; generadores de tecnología, comprometidos con la sociedad, que contribuyan al desarrollo sustentable socioeconómico y cultural de su región y del país, mediante una formación académica profesional de calidad centrada en el aprendizaje basado en competencias, que estimule la investigación científica con desarrollo tecnológico sustentable.

Ejercicio fiscal

Del 01 de Enero al 31 de Enero 2023 Régimen jurídico

Organismo Público Descentralizado

Consideraciones fiscales del ente: revelar el tipo de contribuciones que esté obligado a pagar o retener.

La Universidad está Obligada a retener el ISR sobre sueldos y salarios, honorarios asimilables, arrendamiento de inmuebles, y por las retenciones derivadas de la relación laboral.



5. Bases de Preparación de los Estados Financieros

Los estados financieros se han elaborado de acuerdo a la normatividad emitida por el CONAC y las disposiciones legales aplicables.

6. Políticas de Contabilidad Significativas

No Aplica ya que la Universidad Politécnica de Tlaxcala Región Poniente de acuerdo a sus normas internas no está permitido llevar a cabo este tipo de movimientos.

7. Posición en Moneda Extranjera y Protección por Riesgo Cambiario

No Aplica ya que la Universidad Politécnica de Tlaxcala Región Poniente de acuerdo a sus normas internas no está permitido llevar a cabo este tipo de movimientos.

8. Reporte Analítico del Activo

Los activos fijos están bajo resguardo bajo del personal que los utiliza y son responsables de su buen uso y conservación.

9. Fideicomisos, Mandatos y Análogos

No Aplica ya que la Universidad Politécnica de Tlaxcala Región Poniente de acuerdo a sus normas internas no está permitido llevar a cabo este tipo de movimientos.

10. Reporte de la Recaudación

No Aplica ya que la Universidad Politécnica de Tlaxcala Región Poniente de acuerdo a sus normas internas no está permitido llevar a cabo este tipo de movimientos.

11. Información sobre la Deuda y el Reporte Analítico de la Deuda

No Aplica ya que la Universidad Politécnica de Tlaxcala Región Poniente de acuerdo a sus normas internas no está permitido llevar a cabo este tipo de movimientos.

12. Calificaciones otorgadas

No Aplica ya que la Universidad Politécnica de Tlaxcala Región Poniente de acuerdo a sus normas internas no está permitido llevar a cabo este tipo de movimientos.

13. Proceso de Mejora

En la Universidad Politécnica de Tlaxcala Región Poniente nuestro compromiso es satisfacer a una sociedad demandante de profesionales competitivos que tengan un alto sentido de responsabilidad con su entorno; formar alumnos educados en un modelo profesional de calidad basado en un proceso de mejora continua, donde les permita una formación y desarrollo integral.

14. Información por Segmentos

No Aplica ya que la Universidad Politécnica de Tlaxcala Región Poniente de acuerdo a sus normas internas no está permitido llevar a cabo este tipo de movimientos.

15. Eventos Posteriores al Cierre

No Aplica ya que la Universidad Politécnica de Tlaxcala Región Poniente de acuerdo a sus normas internas no está permitido llevar a cabo este tipo de movimientos.

UNIVERSIDAD POLITÉCNICA
DE TLAXCALA
CLAVE: 29EPO0002B
RECTORÍA

UNIVERSIDAD POLITÉCNICA
DE TLAXCALA REGIÓN PONIENTE
SECRETARÍA ADMINISTRATIVA
CLAVE: 29EPO0002B


16. Partes Relacionadas

No Aplica ya que la Universidad Politécnica de Tlaxcala Región Poniente de acuerdo a sus normas internas no está permitido llevar a cabo este tipo de movimientos.

17. Responsabilidad Sobre la Presentación Razonable de la Información Contable

La Información Contable está firmada en cada página de la misma y se incluye al final la siguiente leyenda "Bajo protesta de decir verdad declaramos que los Estados Financieros y sus notas, son razonablemente correctos y son responsabilidad del emisor". Lo anterior, no será aplicable para la información contable consolidada.


Bajo protesta de decir verdad declaramos que los estados financieros y sus Notas son razonablemente correctos y son responsabilidad del emisor.



UNIVERSIDAD POLITÉCNICA
DE TLAXCALA
CLAVE: 29EPO0002B
RECTORÍA

MTRO. VICTOR CASTRO LOPEZ

RECTOR



UNIVERSIDAD POLITÉCNICA
DE TLAXCALA
CLAVE: 29EPO0002B
SECRETARÍA ADMINISTRATIVA

C.P. OSCAR MORALES BAEZ

SECRETARIO ADMINISTRATIVO



UNIVERSIDAD POLITÉCNICA
DE TLAXCALA
CLAVE: 29EPO0002B
RECTORÍA



UNIVERSIDAD POLITÉCNICA
DE TLAXCALA REGIÓN PONIENTE
SECRETARÍA ADMINISTRATIVA
CLAVE: 29EPO0002B

Universidad Politecnica de Tlaxcala Region Poniente Estado de Tlaxcala

Estado Analítico del Activo

Del 01/ene./2023 al 31/mar./2023

(Cifras en Pesos)

Fecha y 11/abr./2023

hora de Impresión 02:12 p. m.

Usr: supervisor

Rep: rptEstadoAnaliticoDeActivosYPasivos_R

Concepto	Saldo Inicial	Cargos del periodo	Abonos del periodo	Saldo Final	Variación del Periodo
ACTIVO	\$77,210,342.06	\$15,196,599.83	\$13,908,247.01	\$78,498,694.88	\$1,288,352.82
ACTIVO CIRCULANTE	\$639,201.75	\$15,166,927.03	\$13,908,247.01	\$1,897,881.77	\$1,258,680.02
EFFECTIVO Y EQUIVALENTES	\$631,129.65	\$9,096,682.95	\$7,850,437.85	\$1,877,374.75	\$1,246,245.10
DERECHOS A RECIBIR EFECTIVO O EQUIVALENTES	\$8,072.10	\$6,062,244.08	\$6,049,809.16	\$20,507.02	\$12,434.92
DERECHOS A RECIBIR BIENES O SERVICIOS	\$0.00	\$8,000.00	\$8,000.00	\$0.00	\$0.00
ACTIVO NO CIRCULANTE	\$76,571,140.31	\$29,672.80	\$0.00	\$76,600,813.11	\$29,672.80
BIENES INMUEBLES, INFRAESTRUCTURA Y CONSTRUCCIONES EN PROCESO	\$43,690,206.62	\$0.00	\$0.00	\$43,690,206.62	\$0.00
BIENES MUEBLES	\$32,549,251.54	\$29,672.80	\$0.00	\$32,578,924.34	\$29,672.80
ACTIVOS INTANGIBLES	\$331,682.15	\$0.00	\$0.00	\$331,682.15	\$0.00

"Bajo protesta de decir verdad declaramos que los Estados Financieros y sus notas, son razonablemente correctos y son responsabilidad del emisor".

VICTOR CASTRO LOPEZ

RECTOR



OSCAR MORALES BAEZ

SECRETARIO ADMINISTRATIVO



Universidad Politécnica de Tlaxcala Region Poniente

Estado de Tlaxcala

Estado Analítico de la Deuda y Otros Pasivos

Del 01/ene./2023 Al 31/mar./2023

(Cifras en Pesos)

Fecha y 11/abr./2023

hora de Impresión 02:15 p. m.

Usu: supervisor

Rep: rptEstadoAnalíticoDeudaYPasivos

Denominación de las Deudas	Moneda de Contratación	Institución o País Acreedor	Saldo Inicial del Periodo	Saldo Final del Periodo
DEUDA PÚBLICA				
Corto Plazo				
Deuda Interna				
Instituciones de Crédito	Peso	México	\$0.00	\$0.00
Títulos y Valores	Peso	México	\$0.00	\$0.00
Arrendamientos Financieros	Peso	México	\$0.00	\$0.00
Deuda Externa				
Organismos Financieros Internacionales	Peso	México	\$0.00	\$0.00
Deuda Bilateral	Peso	México	\$0.00	\$0.00
Títulos y Valores	Peso	México	\$0.00	\$0.00
Arrendamientos Financieros	Peso	México	\$0.00	\$0.00
Subtotal de Deuda Pública a Corto Plazo	Peso	México	\$0.00	\$0.00
Largo Plazo				
Deuda Interna				
Instituciones de Crédito	Peso	México	\$0.00	\$0.00
Títulos y Valores	Peso	México	\$0.00	\$0.00
Arrendamientos Financieros	Peso	México	\$0.00	\$0.00
Deuda Externa				
Organismos Financieros Internacionales	Peso	México	\$0.00	\$0.00
Deuda Bilateral	Peso	México	\$0.00	\$0.00
Títulos y Valores	Peso	México	\$0.00	\$0.00
Arrendamientos Financieros	Peso	México	\$0.00	\$0.00
Subtotal de Deuda Pública a Largo Plazo	Peso	México	\$0.00	\$0.00
Total de Otros Pasivos	Peso	México	\$502,053.34	\$175,648.30
Total de Deuda Pública y Otros Pasivos	Peso	México	\$502,053.34	\$175,648.30

Universidad Politécnica de Tlaxcala Region Poniente Estado de Tlaxcala

Estado Analítico de la Deuda y Otros Pasivos

Del 01/ene./2023 Al 31/mar./2023

(Cifras en Pesos)

Fecha y 11/abr./2023

hora de Impresión 02:15 p. m.

Usu: supervisor

Rep: rptEstadoAnaliticoDeudaYPasivos

Denominación de las Deudas	Moneda de Contratación	Institución o País Acreedor	Saldo Inicial del Periodo	Saldo Final del Periodo

"Bajo protesta de decir verdad declaramos que los Estados Financieros y sus notas, son razonablemente correctos y son responsabilidad del emisor".

VICTOR CASTRO LOPEZ
RECTOR



UPTep
UNIVERSIDAD POLITÉCNICA
DE TLAXCALA REGION PONIENTE
CLAVE: 29EPO0002B
RECTORÍA

OSCAR MORALES BAEZ
SECRETARIO ADMINISTRATIVO



UPTep
UNIVERSIDAD POLITÉCNICA
DE TLAXCALA REGION PONIENTE
SECRETARÍA ADMINISTRATIVA
CLAVE: 29EPO0002B



Universidad Politécnica de Tlaxcala Region Poniente
Estado de Tlaxcala
Endeudamiento Neto


Usr: supervisor
 Rep: rptEndeudamientoNeto

Del 01/ene./2023 Al 31/mar./2023

Fecha y hora de Impresión | 11/abr./2023
 02:20 p. m.

Identificación de Crédito o Instrumento	Contratación/Colocación	Amortización	Endeudamiento Neto
	A	B	C=A-B
Créditos Bancarios			
Total Créditos Bancarios	\$0.00	\$0.00	\$0.00
Otros Instrumentos de Deuda			
Total Otros Instrumentos de Deuda	\$0.00	\$0.00	\$0.00
Total	\$0.00	\$0.00	\$0.00


 UNIVERSIDAD POLITÉCNICA DE TLAXCALA REGION PONIENTE
 CLAVE: 29EPO0002B
RECTORÍA


 UNIVERSIDAD POLITÉCNICA DE TLAXCALA REGION PONIENTE
SECRETARÍA ADMINISTRATIVA
 CLAVE: 29EPO0002B

VICTOR CASTRO LOPEZ

OSCAR MORALES BAEZ

RECTOR

SECRETARIO ADMINISTRATIVO




Universidad Politecnica de Tlaxcala Region Poniente
Estado de Tlaxcala
Intereses de la Deuda

Del 01/ene./2023 Al 31/mar./2023

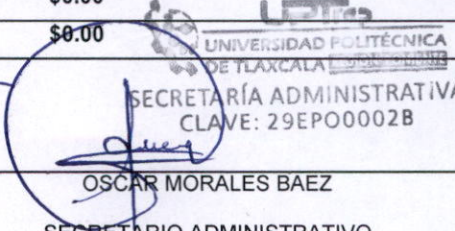
Usu: supervisor
Rep: rptInteresesdeLaDeuda

Fecha y hora de Impresión | 11/abr./2023
02:23 p. m.

Identificación de Crédito o Instrumento	Devengado	Pagado
Créditos Bancarios		
Total de Intereses de Créditos Bancarios	\$0.00	\$0.00
Otros Instrumentos de Deuda		
Total de Intereses de Otros Instrumentos de Deuda	\$0.00	\$0.00
Total	\$0.00	\$0.00


 UNIVERSIDAD POLITÉCNICA
 DE TLAXCALA
 CLAVE: 29EPO0002B
 RECTORÍA

VICTOR CASTRO LOPEZ
RECTOR


 UNIVERSIDAD POLITÉCNICA
 DE TLAXCALA
 SECRETARÍA ADMINISTRATIVA
 CLAVE: 29EPO0002B

OSCAR MORALES BAEZ
SECRETARIO ADMINISTRATIVO

Universidad Politécnica de Tlaxcala Region Poniente
Estado de Tlaxcala
Estado Analítico de Ingresos
Del 01/ene./2023 Al 31/mar./2023

Usu: supervisor
 Rep: rptEstadoPresupuestoIngresosRB_CP_2019

Fecha y | 11/abr./2023
 hora de Impresión | 02:30 p. m.

Rubro de Ingresos	Ingreso					Diferencia
	Estimado	Ampliaciones y Reducciones	Modificado	Devengado	Recaudado	
	(1)	(2)	(3=1+2)	(4)	(5)	
IMPUESTOS	\$0.00	\$0.00	\$0.00	\$0.00	\$0.00	0.00
CUOTAS Y APORTACIONES DE SEGURIDAD SOCIAL	\$0.00	\$0.00	\$0.00	\$0.00	\$0.00	0.00
CONTRIBUCIONES DE MEJORAS	\$0.00	\$0.00	\$0.00	\$0.00	\$0.00	0.00
DERECHOS	\$0.00	\$0.00	\$0.00	\$0.00	\$0.00	0.00
PRODUCTOS	\$0.00	\$0.00	\$0.00	\$0.00	\$0.00	0.00
APROVECHAMIENTOS	\$0.00	\$0.00	\$0.00	\$0.00	\$0.00	0.00
INGRESOS POR VENTAS DE BIENES	\$0.00	\$0.00	\$0.00	\$0.00	\$0.00	0.00
PARTICIPACIONES Y APORTACIONES	\$4,093,600.00	\$0.00	\$4,093,600.00	\$0.00	\$0.00	-4,093,600.00
TRANSFERENCIAS, ASIGNACIONES, SUBSIDIOS Y OTRA AYUDAS	\$15,945,390.00	\$0.00	\$15,945,390.00	\$6,016,046.98	\$6,016,046.98	-9,929,343.02
INGRESOS DERIVADOS DE FINANCIAMIENTOS	\$0.00	\$0.00	\$0.00	\$0.00	\$0.00	0.00
Total	\$20,038,990.00	\$0.00	\$20,038,990.00	\$6,016,046.98	\$6,016,046.98	
					Ingresos Excedentes	-14,022,943.02



UPTrep
UNIVERSIDAD POLITÉCNICA
DE TLAXCALA REGION PONIENTE
CLAVE: 29EPO0002B
RECTORÍA



UPTrep
UNIVERSIDAD POLITÉCNICA
DE TLAXCALA REGION PONIENTE
SECRETARÍA ADMINISTRATIVA
CLAVE: 29EPO0002B

Estado Analítico de Ingresos por Fuente de Financiamiento	Ingreso					Diferencia (6=5-1)
	Estimado	Ampliaciones y Reducciones	Modificado	Devengado	Recaudado	
	(1)	(2)	(3=1+2)	(4)	(5)	
Ingresos del Poder Ejecutivo Federal o Estatal y de los Municipios						
IMPUESTOS	\$0.00	\$0.00	\$0.00	\$0.00	\$0.00	0.00
CUOTAS Y APORTACIONES DE SEGURIDAD SOCIAL	\$0.00	\$0.00	\$0.00	\$0.00	\$0.00	0.00
CONTRIBUCIONES DE MEJORAS	\$0.00	\$0.00	\$0.00	\$0.00	\$0.00	0.00
DERECHOS	\$0.00	\$0.00	\$0.00	\$0.00	\$0.00	0.00
PRODUCTOS	\$0.00	\$0.00	\$0.00	\$0.00	\$0.00	0.00
APROVECHAMIENTOS	\$0.00	\$0.00	\$0.00	\$0.00	\$0.00	0.00
PARTICIPACIONES Y APORTACIONES	\$4,093,600.00	\$0.00	\$4,093,600.00	\$0.00	\$0.00	-4,093,600.00
TRANSFERENCIAS, ASIGNACIONES, SUBSIDIOS Y OTRA AYUDAS	\$0.00	\$0.00	\$0.00	\$0.00	\$0.00	0.00
Ingresos de los Entes Públicos de los Poderes Legislativo y Judicial, de los Órganos Autónomos y del Sector Paraestatal o Paramunicipal, así como de las Empresas Productivas del Estado						
CUOTAS Y APORTACIONES DE SEGURIDAD SOCIAL	\$0.00	\$0.00	\$0.00	\$0.00	\$0.00	0.00
PRODUCTOS	\$0.00	\$0.00	\$0.00	\$0.00	\$0.00	0.00
INGRESOS POR VENTAS DE BIENES	\$0.00	\$0.00	\$0.00	\$0.00	\$0.00	0.00
TRANSFERENCIAS, ASIGNACIONES, SUBSIDIOS Y OTRA AYUDAS	\$15,945,390.00	\$0.00	\$15,945,390.00	\$6,016,046.98	\$6,016,046.98	-9,929,343.02
Ingresos Derivados de Financiamiento						
INGRESOS DERIVADOS DE FINANCIAMIENTOS	\$0.00	\$0.00	\$0.00	\$0.00	\$0.00	0.00
Total	\$20,038,990.00	\$0.00	\$20,038,990.00	\$6,016,046.98	\$6,016,046.98	-14,022,943.02
Ingresos Excedentes						-14,022,943.02

VICTOR CASTRO LOPEZ
RECTOR

UNIVERSIDAD POLITÉCNICA
DE TLAXCALA
CLAVE: 29EPO0002B
RECTORÍA

OSCAR MORALES BAEZ
SECRETARIO ADMINISTRATIVO

UNIVERSIDAD POLITÉCNICA
DE TLAXCALA REGION PONIENTE
SECRETARÍA ADMINISTRATIVA
CLAVE: 29EPO0002B

Concepto	Egresos					Subejercicio 6 = (3 - 4)
	Aprobado	Ampliaciones / (Reducciones)	Modificado	Devengado	Pagado	
	1	2	3=(1+2)	4	5	
SERVICIOS PERSONALES	\$16,000,445.00	\$0.00	\$16,000,445.00	\$3,356,824.16	\$3,356,824.16	\$12,643,620.84
REMUNERACIONES AL PERSONAL DE CARÁCTER PERMANENTE	\$12,038,904.00	\$0.00	\$12,038,904.00	\$3,031,475.04	\$3,031,475.04	\$9,007,428.96
REMUNERACIONES ADICIONALES Y ESPECIALES	\$1,949,567.00	\$0.00	\$1,949,567.00	\$0.00	\$0.00	\$1,949,567.00
SEGURIDAD SOCIAL	\$2,011,974.00	\$0.00	\$2,011,974.00	\$325,349.12	\$325,349.12	\$1,686,624.88
MATERIALES Y SUMINISTRO	\$1,404,346.00	\$0.00	\$1,404,346.00	\$269,564.31	\$269,564.31	\$1,134,781.69
Materiales de administración, emisión de documentos y artículos de oficiales	\$515,386.00	\$0.00	\$515,386.00	\$51,346.74	\$51,346.74	\$464,039.26
ALIMENTOS Y UTENSILIOS	\$60,000.00	\$0.00	\$60,000.00	\$57,429.52	\$57,429.52	\$2,570.48
MATERIALES Y ARTÍCULOS DE CONSTRUCCIÓN Y DE REPARACIÓN	\$36,000.00	\$0.00	\$36,000.00	\$0.00	\$0.00	\$36,000.00
Productos químicos, farmacéuticos y de laboratorios	\$142,970.00	\$0.00	\$142,970.00	\$10,605.47	\$10,605.47	\$132,364.53
COMBUSTIBLES, LUBRICANTES Y ADITIVOS	\$408,000.00	\$0.00	\$408,000.00	\$76,000.00	\$76,000.00	\$332,000.00
VESTUARIO, BLANCOS, PRENDAS DE PROTECCIÓN Y ARTÍCULOS DEPORTIVOS	\$86,990.00	\$0.00	\$86,990.00	\$36,381.24	\$36,381.24	\$50,608.76
HERRAMIENTAS, REFACCIONES Y ACCESORIOS MENORES	\$155,000.00	\$0.00	\$155,000.00	\$37,801.34	\$37,801.34	\$117,198.66
SERVICIOS GENERALES	\$2,564,199.00	\$0.00	\$2,564,199.00	\$741,165.16	\$741,165.16	\$1,823,033.84
SERVICIOS BÁSICOS	\$1,087,900.00	\$0.00	\$1,087,900.00	\$278,440.86	\$278,440.86	\$809,459.14
SERVICIOS PROFESIONALES, CIENTÍFICOS, TÉCNICOS Y OTROS SERVICIOS	\$209,089.00	\$0.00	\$209,089.00	\$29,833.72	\$29,833.72	\$179,255.28
SERVICIOS FINANCIEROS, BANCARIOS Y COMERCIALES	\$113,217.00	\$0.00	\$113,217.00	\$319.00	\$319.00	\$112,898.00
SERVICIOS DE INSTALACIÓN, REPARACIÓN, MANTENIMIENTO Y CONSERVACIÓN	\$320,940.00	\$0.00	\$320,940.00	\$161,422.70	\$161,422.70	\$159,517.30
SERVICIOS DE COMUNICACIÓN SOCIAL Y PUBLICIDAD	\$160,000.00	\$0.00	\$160,000.00	\$0.00	\$0.00	\$160,000.00
Servicios de traslados y viáticos	\$61,980.00	\$0.00	\$61,980.00	\$35,971.01	\$35,971.01	\$26,008.99
SERVICIOS OFICIALES	\$75,660.00	\$0.00	\$75,660.00	\$128,887.60	\$128,887.60	-\$53,227.60
OTROS SERVICIOS GENERALES	\$535,413.00	\$0.00	\$535,413.00	\$106,290.27	\$106,290.27	\$429,122.73
BIENES MUEBLES, INMUEBLES E INTANGIBLES	\$70,000.00	\$0.00	\$70,000.00	\$29,672.80	\$29,672.80	\$40,327.20
MOBILIARIO Y EQUIPO DE ADMINISTRACIÓN	\$70,000.00	\$0.00	\$70,000.00	\$29,672.80	\$29,672.80	\$40,327.20
Total del Gasto	\$20,038,990.00	\$0.00	\$20,038,990.00	\$4,397,226.43	\$4,397,226.43	\$15,641,763.57




UNIVERSIDAD POLITÉCNICA
DE TLAXCALA
CLAVE: 29EPO0002B
RECTORÍA



UNIVERSIDAD POLITÉCNICA
DE TLAXCALA
SECRETARÍA ADMINISTRATIVA
CLAVE: 29EPO0002B

Concepto	Egresos					Subejercicio 6 = (3 - 4)
	Aprobado	Ampliaciones / (Reducciones)	Modificado	Devengado	Pagado	
	1	2	3=(1+2)	4	5	


VICTOR CASTRO LOPEZ
RECTOR


UNIVERSIDAD POLITÉCNICA
DE TLAXCALA REGION PONIENTE
CLAVE: 29EPO0002B
RECTORÍA


OSCAR MORALES BAEZ
SECRETARIO ADMINISTRATIVO


UNIVERSIDAD POLITÉCNICA
DE TLAXCALA REGION PONIENTE
SECRETARÍA ADMINISTRATIVA
CLAVE: 29EPO0002B

Universidad Politécnica de Tlaxcala Region Poniente Estado de Tlaxcala

Estado Analítico del Ejercicio del Presupuesto de Egresos

Clasificación Económica (por Tipo de Gasto)

Del 01/ene./2023 Al 31/mar./2023

Fecha y 11/abr./2023

hora de Impresión 03:21 p. m.

Usu: SUPERVISOR

Rep: rptEstadoPresupuestoEgresos_CL2

Concepto	Egresos					Subejercicio
	Aprobado	Ampliaciones / (Reducciones)	Modificado	Devengado	Pagado	
	1	2	3=(1+2)	4	5	6 = (3 - 4)
Gasto Corriente	\$19,968,990.00	\$0.00	\$19,968,990.00	\$4,367,553.63	\$4,367,553.63	\$15,601,436.37
Gasto de Capital	\$70,000.00	\$0.00	\$70,000.00	\$29,672.80	\$29,672.80	\$40,327.20
Total del Gasto	\$20,038,990.00	\$0.00	\$20,038,990.00	\$4,397,226.43	\$4,397,226.43	\$15,641,763.57

VICTOR CASTRO LOPEZ

RECTOR



OSCAR MORALES BAEZ

SECRETARIO ADMINISTRATIVO



Concepto	Egresos					Subejercicio
	Aprobado	Ampliaciones / (Reducciones)	Modificado	Devengado	Pagado	
	1	2	3=(1+2)	4	5	6 = (3 - 4)
DESARROLLO SOCIAL	\$20,038,990.00	\$0.00	\$20,038,990.00	\$4,397,226.43	\$4,397,226.43	\$15,641,763.57
EDUCACIÓN	\$20,038,990.00	\$0.00	\$20,038,990.00	\$4,397,226.43	\$4,397,226.43	\$15,641,763.57
Total del Gasto	\$20,038,990.00	\$0.00	\$20,038,990.00	\$4,397,226.43	\$4,397,226.43	\$15,641,763.57

VICTOR CASTRO LOPEZ

RECTOR





OSCAR MORALES BAEZ

SECRETARIO ADMINISTRATIVO





Concepto	Egresos					Subejercicio 6 = (3 - 4)
	Aprobado	Ampliaciones / (Reducciones)	Modificado	Devengado	Pagado	
	1	2	3=(1+2)	4	5	

VÍCTOR CASTRO LOPEZ

RECTOR


OSCAR MORALES BAEZ

SECRETARIO ADMINISTRATIVO

Concepto	Estimado / Aprobado	Devengado	Recaudado / Pagado
I. Ingresos Presupuestarios (I=1+2)	\$20,038,990.00	\$6,016,046.98	\$6,016,046.98
1. Ingresos del Gobierno de la Entidad Federativa	\$0.00	\$0.00	\$0.00
2. Ingresos del Sector Paraestatal	\$20,038,990.00	\$6,016,046.98	\$6,016,046.98
II. Egresos Presupuestarios (II=3+4)	\$20,038,990.00	\$4,397,226.43	\$4,397,226.43
3. Egresos del Gobierno de la Entidad Federativa	\$0.00	\$0.00	\$0.00
4. Egresos del Sector Paraestatal	\$20,038,990.00	\$4,397,226.43	\$4,397,226.43
III. Balance Presupuestario (Superávit o Déficit) (III = I - II)	\$0.00	\$1,618,820.55	\$1,618,820.55

Concepto	Estimado / Aprobado	Devengado	Recaudado / Pagado
III. Balance Presupuestario (Superávit o Déficit)	\$0.00	\$1,618,820.55	\$1,618,820.55
IV. Intereses, Comisiones y Gastos de la Deuda	\$0.00	\$0.00	\$0.00
V. Balance Primario (Superávit o Déficit) (V= III + IV)	\$0.00	\$1,618,820.55	\$1,618,820.55

Concepto	Estimado / Aprobado	Devengado	Recaudado / Pagado
A. Financiamiento	\$0.00	\$0.00	\$0.00
B. Amortización de la deuda	\$0.00	\$0.00	\$0.00
C. Financiamiento Neto	\$0.00	\$0.00	\$0.00



 VICTOR CASTRO LOPEZ
 RECTOR



 OSCAR MORALES BAEZ
 SECRETARIO ADMINISTRATIVO



Universidad Politécnica de Tlaxcala Region Poniente
Estado de Tlaxcala
Endeudamiento Neto

Usr: SUPERVISOR
 Rep: rptEndeudamientoNeto

Del 01/ene./2023 Al 31/mar./2023

Fecha y hora de Impresión | 11/abr./2023
 03:28 p. m.

Identificación de Crédito o Instrumento	Contratación/Colocación	Amortización	Endeudamiento Neto
	A	B	C=A-B
Créditos Bancarios			
Total Créditos Bancarios	\$0.00	\$0.00	\$0.00
Otros Instrumentos de Deuda			
Total Otros Instrumentos de Deuda	\$0.00	\$0.00	\$0.00
Total	\$0.00	\$0.00	\$0.00



[Handwritten Signature]

 VICTOR CASTRO LOPEZ

RECTOR



[Handwritten Signature]

 OSCAR MORALES BAEZ

SECRETARIO ADMINISTRATIVO



Universidad Politecnica de Tlaxcala Region Poniente
Estado de Tlaxcala
Intereses de la Deuda

Utr: SUPERVISOR
Rep: rptInteresedelaDeuda

Del 01/ene./2023 Al 31/mar./2023

Fecha y hora de Impresión | 11/abr./2023
03:30 p. m.

Identificación de Crédito o Instrumento	Devengado	Pagado
Créditos Bancarios		
Total de Intereses de Créditos Bancarios	\$0.00	\$0.00
Otros Instrumentos de Deuda		
Total de Intereses de Otros Instrumentos de Deuda	\$0.00	\$0.00
Total	\$0.00	\$0.00

UNIVERSIDAD POLITÉCNICA DE TLAXCALA
CLAVE: 29EPO0002B
RECTORÍA

VICTOR CASTRO LOPEZ
RECTOR

UNIVERSIDAD POLITÉCNICA DE TLAXCALA
SECRETARÍA ADMINISTRATIVA
CLAVE: 29EPO0002B


OSCAR MORALES BAEZ
SECRETARIO ADMINISTRATIVO

UNIVERSIDAD POLITÉCNICA DE TLAXCALA REGION PONIENTE
CLAVE: 29EPO0002B
RECTORÍA

UNIVERSIDAD POLITÉCNICA DE TLAXCALA REGION PONIENTE
SECRETARÍA ADMINISTRATIVA
CLAVE: 29EPO0002B

Concepto	Egresos					Subejercicio 6 = (3 - 4)
	Aprobado	Ampliaciones / (Reducciones)	Modificado	Devengado	Pagado	
	1	2	3=(1+2)	4	5	
Programas						
Subsidios: Sector Social y Privado o Entidades Federativas y Municipios						
Sujetos a Reglas de Operación	\$12,371,694.00	\$0.00	\$12,371,694.00	\$3,402,819.08	\$3,402,819.08	\$8,968,874.92
Otros Subsidios	\$7,667,296.00	\$0.00	\$7,667,296.00	\$994,407.35	\$994,407.35	\$6,672,888.65
Total del Gasto	\$20,038,990.00	\$0.00	\$20,038,990.00	\$4,397,226.43	\$4,397,226.43	\$15,641,763.57


VICTOR CASTRO LOPEZ
RECTOR


OSCAR MORALES BAEZ
SECRETARIO ADMINISTRATIVO


UNIVERSIDAD POLITÉCNICA
DE TLAXCALA REGION PONIENTE
CLAVE: 29EPO0002B
RECTORIA


UNIVERSIDAD POLITÉCNICA
DE TLAXCALA REGION PONIENTE
SECRETARÍA ADMINISTRATIVA
CLAVE: 29EPO0002B

Universidad Politécnica de Tlaxcala Región Poniente (a) Estado de Situación Financiera Detallado - LDF Al 31 de diciembre de 2022 y al 31 de Marzo de 2023 (b) (PESOS)					
Concepto (c)	2023 (d)	31 de diciembre de 2022 (e)	Concepto (c)	2023 (d)	31 de diciembre de 2022 (e)
ACTIVO			PASIVO		
Activo Circulante			Activo Circulante		
a. Efectivo y Equivalentes (a=a1+a2+a3+a4+a5+a6+a7)	1,877,375	631,130	a. Cuentas por Pagar a Corto Plazo (a=a1+a2+a3+a4+a5+a6+a7+a8+a9)	175,648	502,053
a1) Efectivo	0	0	a1) Servicios Personales por Pagar a Corto Plazo	0	0
a2) Bancos/Tesorería	1,877,371	621,253	a2) Proveedores por Pagar a Corto Plazo	71	6,752
a3) Bancos/Dependencias y Otros	0	0	a3) Contratistas por Obras Públicas por Pagar a Corto Plazo	0	0
a4) Inversiones Temporales (Hasta 3 meses)	0	0	a4) Participaciones y Aportaciones por Pagar a Corto Plazo	0	0
a5) Fondos con Afectación Específica	0	0	a5) Transferencias Otorgadas por Pagar a Corto Plazo	0	0
a6) Depósitos de Fondos de Terceros en Garantía y/o Administración	0	0	a6) Intereses, Comisiones y Otros Gastos de la Deuda Pública por Pagar a Corto Plazo	0	0
a7) Otros Efectivos y Equivalentes	3	9,877	a7) Relaciones y Contribuciones por Pagar a Corto Plazo	173,360	495,301
b. Derechos a Recibir Efectivo o Equivalentes (b=b1+b2+b3+b4+b5+b6+b7)	20,507	8,072	a8) Devoluciones de la Ley de Ingresos por Pagar a Corto Plazo	0	0
b1) Inversiones Financieras de Corto Plazo	0	0	a9) Otras Cuentas por Pagar a Corto Plazo	2,216	0
b2) Cuentas por Cobrar a Corto Plazo	0	0	b. Documentos por Pagar a Corto Plazo (b=b1+b2+b3)	0	0
b3) Deudores Diversos por Cobrar a Corto Plazo	20,507	8,072	b1) Documentos Comerciales por Pagar a Corto Plazo	0	0
b4) Ingresos por Recuperar a Corto Plazo	0	0	b2) Documentos con Contratistas por Obras Públicas por Pagar a Corto Plazo	0	0
b5) Deudores por Anticipos de la Tesorería a Corto Plazo	0	0	b3) Otros Documentos por Pagar a Corto Plazo	0	0
b6) Préstamos Otorgados a Corto Plazo	0	0	c. Porción a Corto Plazo de la Deuda Pública a Largo Plazo (c=c1+c2)	0	0
b7) Otros Derechos a Recibir Efectivo o Equivalentes a Corto Plazo	0	0	c1) Porción a Corto Plazo de la Deuda Pública	0	0
c. Derechos a Recibir Bienes o Servicios (c=c1+c2+c3+c4+c5)	0	0	c2) Porción a Corto Plazo de Arrendamiento Financiero	0	0
c1) Anticipo a Proveedores por Adquisición de Bienes y Prestación de Servicios a Corto Plazo	0	0	d. Títulos y Valores a Corto Plazo	0	0
c2) Anticipo a Proveedores por Adquisición de Bienes Inmuebles y Muebles a Corto Plazo	0	0	e. Pasivos Diferidos a Corto Plazo (e=e1+e2+e3)	0	0
c3) Anticipo a Proveedores por Adquisición de Bienes Intangibles a Corto Plazo	0	0	e1) Ingresos Cobrados por Adelantado a Corto Plazo	0	0
c4) Anticipo a Contratistas por Obras Públicas a Corto Plazo	0	0	e2) Intereses Cobrados por Adelantado a Corto Plazo	0	0
c5) Otros Derechos a Recibir Bienes o Servicios a Corto Plazo	0	0	e3) Otros Pasivos Diferidos a Corto Plazo	0	0
d. Inventarios (d=d1+d2+d3+d4+d5)	0	0	f. Fondos y Bienes de Terceros en Garantía y/o Administración a Corto Plazo (f=f1+f2+f3+f4+f5+f6)	0	0
d1) Inventario de Mercancías para Venta	0	0	f1) Fondos en Garantía a Corto Plazo	0	0
d2) Inventario de Mercancías Terminadas	0	0	f2) Fondos en Administración a Corto Plazo	0	0
d3) Inventario de Mercancías en Proceso de Elaboración	0	0	f3) Fondos Contingentes a Corto Plazo	0	0
d4) Inventario de Materias Primas, Materiales y Suministros para Producción	0	0	f4) Fondos de Fideicomisos, Mandatos y Contratos Análogos a Corto Plazo	0	0
d5) Bienes en Tránsito	0	0	f5) Otros Fondos de Terceros en Garantía y/o Administración a Corto Plazo	0	0
e. Almacenes	0	0	f6) Valores y Bienes en Garantía a Corto Plazo	0	0
f. Estimación por Pérdida o Deterioro de Activos Circulantes (f=f1+f2)	0	0	g. Provisiones a Corto Plazo (g=g1+g2+g3)	0	0
f1) Estimaciones para Cuentas Incoobrables por Derechos a Recibir Efectivo o Equivalentes	0	0	g1) Provisión para Demandas y Juicios a Corto Plazo	0	0
f2) Estimación por Deterioro de Inventarios	0	0	g2) Provisión para Contingencias a Corto Plazo	0	0
g. Otros Activos Circulantes (g=g1+g2+g3+g4)	0	0	g3) Otras Provisiones a Corto Plazo	0	0
g1) Valores en Garantía	0	0	h. Otros Pasivos a Corto Plazo (h=h1+h2+h3)	0	0
g2) Bienes en Garantía (excluye depósitos de fondos)	0	0	h1) Ingresos por Clasificar	0	0
g3) Bienes Derivados de Embargos, Decomisos, Aseguramientos y Dación en Pago	0	0	h2) Recaudación por Participar	0	0
g4) Adquisición con Fondos de Terceros	0	0	h3) Otros Pasivos Circulantes	0	0
IA. Total de Activos Circulantes (IA = a + b + c + d + e + f + g)	1,897,882	639,202	IIA. Total de Pasivos Circulantes (IIA = a + b + c + d + e + f + g + h)	175,648	502,053
Activo No Circulante			Pasivo No Circulante		
a. Inversiones Financieras a Largo Plazo	0	0	a. Cuentas por Pagar a Largo Plazo	0	0
b. Derechos a Recibir Efectivo o Equivalentes a Largo Plazo	0	0	b. Documentos por Pagar a Largo Plazo	0	0
c. Bienes Inmuebles, Infraestructura y Construcciones en Proceso	43,690,207	43,690,207	c. Deuda Pública a Largo Plazo	0	0
d. Bienes Muebles	32,578,924	32,549,252	d. Pasivos Diferidos a Largo Plazo	0	0
e. Activos Intangibles	331,682	331,682	e. Fondos y Bienes de Terceros en Garantía y/o Administración a Largo Plazo	0	0
f. Depreciación, Deterioro y Amortización Acumulada de Bienes	0	0	f. Provisiones a Largo Plazo	0	0
g. Activos Diferidos	0	0	IIIB. Total de Pasivos No Circulantes (IIIB = a + b + c + d + e + f)	0	0
h. Estimación por Pérdida o Deterioro de Activos no Circulantes	0	0	II. Total del Pasivo (II = IIA + IIIB)	175,648	502,053
i. Otros Activos no Circulantes	0	0	HACIENDA PÚBLICA/PATRIMONIO		
IB. Total de Activos No Circulantes (IB = a + b + c + d + e + f + g + h + i)	76,600,813	76,571,140	IIIA. Hacienda Pública/Patrimonio Contribuido (IIIA = a + b + c)	59,753,172	59,753,172
I. Total del Activo (I = IA + IB)	78,498,695	77,210,342	a. Aportaciones	500,000	500,000
			b. Donaciones de Capital	145,050	145,050
			c. Actualización de la Hacienda Pública/Patrimonio	59,108,122	59,108,122
			IIIB. Hacienda Pública/Patrimonio Generado (IIIB = a + b + c + d + e)	18,569,874	16,955,117
			a. Resultados del Ejercicio (Ahorro/ Desahorro)	1,848,493	1,562,319
			b. Resultados de Ejercicios Anteriores	17,121,358	15,592,774
			c. Revalúos	0	0
			d. Reservas	0	0
			e. Rectificaciones de Resultados de Ejercicios Anteriores	-199,977	-199,977
			IIIC. Exceso o Insuficiencia en la Actualización de la Hacienda Pública/Patrimonio (IIIC=a+b)	0	0
			a. Resultado por Posición Monetaria	0	0
			b. Resultado por Tenencia de Activos no Monetarios	0	0
			III. Total Hacienda Pública/Patrimonio (III = IIIA + IIIB + IIIC)	78,323,047	76,708,289
			IV. Total del Pasivo y Hacienda Pública/Patrimonio (IV = II + III)	78,498,695	77,210,342




Universidad Politécnica de Tlaxcala Region Poniente (a)							
Informe Analítico de la Deuda Pública y Otros Pasivos - LDF							
Del 1 de Enero al 31 de Marzo de 2023 (b)							
(PESOS)							
Denominación de la Deuda Pública y Otros Pasivos	Saldo al 31 de diciembre de 2022 (d)	Disposiciones del Periodo	Amortizaciones del Periodo	Revaluaciones, Reclasificaciones y Otros Ajustes	Saldo Final del Periodo (h)	Pago de Intereses del Periodo	Pago de Comisiones y demás costos asociados durante el Periodo (j)
(c)	(d)	(e)	(f)	(g)	h=d+e-f+g	(i)	(j)
1. Deuda Pública (1=A+B)	0	0	0	0	0	0	0
A. Corto Plazo (A=a1+a2+a3)	0	0	0	0	0	0	0
a1) Instituciones de Crédito	0	0	0	0	0	0	0
a2) Títulos y Valores	0	0	0	0	0	0	0
a3) Arrendamientos Financieros	0	0	0	0	0	0	0
B. Largo Plazo (B=b1+b2+b3)	0	0	0	0	0	0	0
b1) Instituciones de Crédito	0	0	0	0	0	0	0
b2) Títulos y Valores	0	0	0	0	0	0	0
b3) Arrendamientos Financieros	0	0	0	0	0	0	0
2. Otros Pasivos	502,053				175,648		
3. Total de la Deuda Pública y Otros Pasivos	502,053	0	0	0	175,648	0	0
4. Deuda Contingente 1 (informativo)	0	0	0	0	0	0	0
A. Deuda Contingente 1	0				0		
B. Deuda Contingente 2	0				0		
C. Deuda Contingente XX	0				0		
5. Valor de Instrumentos Bono Cupón Cero 2 (Informativo)	0	0	0	0	0	0	0
A. Instrumento Bono Cupón Cero 1					0		
B. Instrumento Bono Cupón Cero 2					0		
C. Instrumento Bono Cupón Cero XX					0		

1. Se refiere a cualquier Financiamiento sin fuente o garantía de pago definida, que sea asumida de manera solidaria o subsidiaria por las Entidades Federativas con sus Municipios, organismos descentralizados y empresas de participación estatal mayoritaria y fideicomisos, locales o municipales, y por los Municipios con sus respectivos organismos descentralizados y empresas de participación municipal mayoritaria.

2. Se refiere al valor del Bono Cupón Cero que respalda el pago de los créditos asociados al mismo (Activo).

Obligaciones a Corto Plazo (k)	Monto Contratado (l)	Plazo Pactado (m)	Tasa de Interés (n)	Comisiones y Costos Relacionados (o)	Tasa Efectiva (p)
6. Obligaciones a Corto Plazo (Informativo)	0	0	0	0	0
A. Crédito 1					
B. Crédito 2					
C. Crédito XX					


UPTCP
 UNIVERSIDAD POLITÉCNICA
 DE TLAXCALA REGION PONIENTE
 CLAVE: 29EPO0002B
 RECTORÍA


UPTCP
 UNIVERSIDAD POLITÉCNICA
 DE TLAXCALA REGION PONIENTE
 SECRETARÍA ADMINISTRATIVA
 CLAVE: 29EPO0002B

Universidad Politécnica de Tlaxcala Region Poniente (a)										
Informe Analítico de Obligaciones Diferentes de Financiamientos – LDF										
Del 1 de Enero al 31 de Marzo de 2023 (b)										
(PESOS)										
Denominación de las Obligaciones Diferentes de Financiamiento	Fecha del Contrato	Fecha de inicio de operación del proyecto	Fecha de vencimiento	Monto de la inversión pactado	Plazo pactado	Monto promedio mensual del pago de la contraprestación	Monto promedio mensual del pago de la contraprestación correspondiente al pago de inversión	Monto pagado de la inversión al XX de XXXX de 20XX	Monto pagado de la inversión actualizado al XX de XXXX de 20XX	Saldo pendiente por pagar de la inversión al XX de XXXX de 20XX
(c)	(d)	(e)	(f)	(g)	(h)	(i)	(j)	(k)	(l)	(m = g - l)
A. Asociaciones Público Privadas (APP's) (A=a+b+c+d)	0	0	0	0	0	0	0	0	0	0
a) APP 1										0
b) APP 2										0
c) APP 3										0
d) APP XX										0
B. Otros Instrumentos (B=a+b+c+d)	0	0	0	0	0	0	0	0	0	0
a) Otro Instrumento 1										0
b) Otro Instrumento 2										0
c) Otro Instrumento 3										0
d) Otro Instrumento XX										0
C. Total de Obligaciones Diferentes de Financiamiento (C=A+B)	0	0	0	0	0	0	0	0	0	0


UPTep
 UNIVERSIDAD POLITÉCNICA
 DE TLAXCALA REGION PONIENTE
 CLAVE: 29EPO0002B
 RECTORÍA


UPTep
 UNIVERSIDAD POLITÉCNICA
 DE TLAXCALA REGION PONIENTE
 SECRETARÍA ADMINISTRATIVA
 CLAVE: 29EPO0002B

Universidad Politécnica de Tlaxcala Región Poniente (a)
Balance Presupuestario - LDF
Del 1 de Enero al 31 de Marzo de 2023 (b)
(PESOS)

Concepto (c)	Estimado/ Aprobado (d)	Devengado	Recaudado/ Pagado
A. Ingresos Totales (A = A1+A2+A3)	0	0	0
A1. Ingresos de Libre Disposición	0	0	0
A2. Transferencias Federales Etiquetadas	0	0	0
A3. Financiamiento Neto	0	0	0
B. Egresos Presupuestarios¹ (B = B1+B2)	20,038,990	4,397,226	4,397,226
B1. Gasto No Etiquetado (sin incluir Amortización de la Deuda Pública)	20,038,990	4,397,226	4,397,226
B2. Gasto Etiquetado (sin incluir Amortización de la Deuda Pública)	0	0	0
C. Remanentes del Ejercicio Anterior (C = C1 + C2)	0	0	0
C1. Remanentes de Ingresos de Libre Disposición aplicados en el periodo	0	0	0
C2. Remanentes de Transferencias Federales Etiquetadas aplicados en el periodo	0	0	0
I. Balance Presupuestario (I = A - B + C)	-20,038,990	-4,397,226	-4,397,226
II. Balance Presupuestario sin Financiamiento Neto (II = I - A3)	-20,038,990	-4,397,226	-4,397,226
III. Balance Presupuestario sin Financiamiento Neto y sin Remanentes del Ejercicio Anterior (III= II - C)	-20,038,990	-4,397,226	-4,397,226

Concepto	Aprobado	Devengado	Pagado
E. Intereses, Comisiones y Gastos de la Deuda (E = E1+E2)	0	0	0
E1. Intereses, Comisiones y Gastos de la Deuda con Gasto No Etiquetado	0	0	0
E2. Intereses, Comisiones y Gastos de la Deuda con Gasto Etiquetado	0	0	0
IV. Balance Primario (IV = III + E)	-20,038,990	-4,397,226	-4,397,226

Concepto	Estimado/ Aprobado	Devengado	Recaudado/ Pagado
F. Financiamiento (F = F1 + F2)	0	0	0
F1. Financiamiento con Fuente de Pago de Ingresos de Libre Disposición	0	0	0
F2. Financiamiento con Fuente de Pago de Transferencias Federales Etiquetadas	0	0	0
G. Amortización de la Deuda (G = G1 + G2)	0	0	0
G1. Amortización de la Deuda Pública con Gasto No Etiquetado	0	0	0
G2. Amortización de la Deuda Pública con Gasto Etiquetado	0	0	0
A3. Financiamiento Neto (A3 = F - G)	0	0	0

Concepto	Estimado/ Aprobado	Devengado	Recaudado/ Pagado
A1. Ingresos de Libre Disposición	0	0	0
A3.1 Financiamiento Neto con Fuente de Pago de Ingresos de Libre Disposición (A3.1 = F1 - G1)	0	0	0
F1. Financiamiento con Fuente de Pago de Ingresos de Libre Disposición	0	0	0
G1. Amortización de la Deuda Pública con Gasto No Etiquetado	0	0	0
B1. Gasto No Etiquetado (sin incluir Amortización de la Deuda Pública)	0	0	0
C1. Remanentes de Ingresos de Libre Disposición aplicados en el periodo	0	0	0
V. Balance Presupuestario de Recursos Disponibles (V = A1 + A3.1 - B1 + C1)	0	0	0
VI. Balance Presupuestario de Recursos Disponibles sin Financiamiento Neto (VI = V - A3.1)	0	0	0

Concepto	Estimado/ Aprobado	Devengado	Recaudado/ Pagado
A2. Transferencias Federales Etiquetadas	0	0	0
A3.2 Financiamiento Neto con Fuente de Pago de Transferencias Federales Etiquetadas (A3.2 = F2 - G2)	0	0	0
F2. Financiamiento con Fuente de Pago de Transferencias Federales Etiquetadas	0	0	0
G2. Amortización de la Deuda Pública con Gasto Etiquetado	0	0	0
B2. Gasto Etiquetado (sin incluir Amortización de la Deuda Pública)	20,038,990	4,397,226	4,397,226
C2. Remanentes de Transferencias Federales Etiquetadas aplicados en el periodo		0	0
VII. Balance Presupuestario de Recursos Etiquetados (VII = A2 + A3.2 - B2 + C2)	-20,038,990	-4,397,226	-4,397,226
VIII. Balance Presupuestario de Recursos Etiquetados sin Financiamiento Neto (VIII = VII - A3.2)	-20,038,990	-4,397,226	-4,397,226



UPTC
 UNIVERSIDAD POLITÉCNICA
 DE TLAXCALA REGION PONIENTE
 CLAVE: 29EP00002B
 RECTORÍA


UPTC
 UNIVERSIDAD POLITÉCNICA
 DE TLAXCALA REGION PONIENTE
 SECRETARÍA ADMINISTRATIVA
 CLAVE: 29EP00002B

Universidad Politécnica de Tlaxcala Region Poniente (a)
 Estado Analítico de Ingresos Detallado - LDF
 Del 1 de Enero al 31 de Marzo de 2023 (b)
 (PESOS)


Concepto (c)	Ingreso					Diferencia (e)
	Estimado (d)	Ampliaciones/ (Reducciones)	Modificado	Devengado	Recaudado	
Ingresos de Libre Disposición						
A. Impuestos			0			0
B. Cuotas y Aportaciones de Seguridad Social			0			0
C. Contribuciones de Mejoras			0			0
D. Derechos			0			0
E. Productos			0			0
F. Aprovechamientos			0			0
G. Ingresos por Ventas de Bienes y Prestación Servicios			0			0
H. Participaciones (H=h1+h2+h3+h4+h5+h6+h7+h8+h9+h10+h11)	0	0	0	0	0	0
h1) Fondo General de Participaciones			0			0
h2) Fondo de Fomento Municipal			0			0
h3) Fondo de Fiscalización y Recaudación			0			0
h4) Fondo de Compensación			0			0
h5) Fondo de Extracción de Hidrocarburos			0			0
h6) Impuesto Especial Sobre Producción y Servicios			0			0
h7) 0.136% de la Recaudación Federal Participable			0			0
h8) 3.17% Sobre Extracción de Petróleo			0			0
h9) Gasolinas y Diésel			0			0
h10) Fondo del Impuesto Sobre la Renta			0			0
h11) Fondo de Estabilización de los Ingresos de las Entidades Federativas			0			0
I. Incentivos Derivados de la Colaboración Fiscal (I=i1+i2+i3+i4+i5)	0	0	0	0	0	0
i1) Tenencia o Uso de Vehículos			0			0
i2) Fondo de Compensación ISAN			0			0
i3) Impuesto Sobre Automóviles Nuevos			0			0
i4) Fondo de Compensación de Repecos-Intermedios			0			0
i5) Otros Incentivos Económicos			0			0
J. Transferencias y Asignaciones			0			0
K. Convenios	0	0	0	0	0	0
k1) Otros Convenios y Subsidios			0			0
L. Otros Ingresos de Libre Disposición (L=l1+l2)	0	0	0	0	0	0
l1) Participaciones en Ingresos Locales			0			0
l2) Otros Ingresos de Libre Disposición			0			0
I. Total de Ingresos de Libre Disposición (I=A+B+C+D+E+F+G+H+I+J+K+L)	0	0	0	0	0	0
Ingresos Excedentes de Ingresos de Libre Disposición						
Transferencias Federales Etiquetadas						
A. Aportaciones (A=a1+a2+a3+a4+a5+a6+a7+a8)	0	0	0	0	0	0
a1) Fondo de Aportaciones para la Nómina Educativa y Gasto Operativo			0			0
a2) Fondo de Aportaciones para los Servicios de Salud			0			0
a3) Fondo de Aportaciones para la Infraestructura Social			0			0
a4) Fondo de Aportaciones para el Fortalecimiento de los Municipios y de las Demarcaciones Territoriales del Distrito Federal			0			0
a5) Fondo de Aportaciones Múltiples			0			0
a6) Fondo de Aportaciones para la Educación Tecnológica y de Adultos			0			0
a7) Fondo de Aportaciones para la Seguridad Pública de los Estados y del Distrito Federal			0			0
a8) Fondo de Aportaciones para el Fortalecimiento de las Entidades Federativas			0			0
B. Convenios (B=b1+b2+b3+b4)	0	0	0	0	0	0
b1) Convenios de Protección Social en Salud			0			0
b2) Convenios de Descentralización			0			0
b3) Convenios de Reasignación			0			0
b4) Otros Convenios y Subsidios			0			0
C. Fondos Distintos de Aportaciones (C=c1+c2)	0	0	0	0	0	0
c1) Fondo para Entidades Federativas y Municipios Productores de Hidrocarburos			0			0
c2) Fondo Minero			0			0
D. Transferencias, Asignaciones, Subsidios y Subvenciones, y Pensiones y Jubilaciones			0			0



UPT
UNIVERSIDAD POLITÉCNICA
DE TLAXCALA REGION PONIENTE
CLAVE: 29EP0002B
RECTORÍA


UPT
UNIVERSIDAD POLITÉCNICA
DE TLAXCALA REGION PONIENTE
SECRETARÍA ADMINISTRATIVA
CLAVE: 29EP0002B

Universidad Politécnica de Tlaxcala Region Poniente (a)
 Estado Analítico de Ingresos Detallado - LDF
 Del 1 de Enero al 31 de Marzo de 2023 (b)
 (PESOS)

Concepto (c)	Ingreso				Diferencia (e)
	Estimado (d)	Ampliaciones/ (Reducciones)	Modificado	Devengado	
E. Otras Transferencias Federales Etiquetadas			0		0
II. Total de Transferencias Federales Etiquetadas (II = A + B + C + D + E)	0	0	0	0	0
III. Ingresos Derivados de Financiamientos (III = A)	0	0	0	0	0
A. Ingresos Derivados de Financiamientos			0		0
IV. Total de Ingresos (IV = I + II + III)	0	0	0	0	0
Datos Informativos					
1. Ingresos Derivados de Financiamientos con Fuente de Pago de Ingresos de Libre Disposición			0		0
2. Ingresos Derivados de Financiamientos con Fuente de Pago de Transferencias Federales Etiquetadas			0		0
3. Ingresos Derivados de Financiamientos (3 = 1 + 2)	0	0	0	0	0

 **UPTCP**
 UNIVERSIDAD POLITÉCNICA
 DE TLAXCALA REGION PONIENTE
 CLAVE: 29EPO0002B
 RECTORÍA

 **UPTCP**
 UNIVERSIDAD POLITÉCNICA
 DE TLAXCALA REGION PONIENTE
 SECRETARÍA ADMINISTRATIVA
 CLAVE: 29EPO0002B

Universidad Politécnica de Tlaxcala Región Poniente (a) Estado Analítico del Ejercicio del Presupuesto de Egresos Detallado - LDF Clasificación por Objeto del Gasto (Capítulo y Concepto) Del 1 de Enero al 31 de Marzo de 2023 (b) (PESOS)						
Concepto (c)	Egresos					Subejercicio (e)
	Aprobado (d)	Ampliaciones/ (Reducciones)	Modificado	Devengado	Pagado	
I. Gasto No Etiquetado (I=A+B+C+D+E+F+G+H+I)	0	0	0	0	0	0
A. Servicios Personales (A=a1+a2+a3+a4+a5+a6+a7)	0	0	0	0	0	0
a1) Remuneraciones al Personal de Carácter Permanente						
a2) Remuneraciones al Personal de Carácter Transitorio						
a3) Remuneraciones Adicionales y Especiales						
a4) Seguridad Social						
a5) Otras Prestaciones Sociales y Económicas						
a6) Previsiones						
a7) Pago de Estímulos a Servidores Públicos						
B. Materiales y Suministros (B=b1+b2+b3+b4+b5+b6+b7+b8+b9)	0	0	0	0	0	0
b1) Materiales de Administración, Emisión de Documentos y Artículos Oficiales						
b2) Alimentos y Utensilios						
b3) Materias Primas y Materiales de Producción y Comercialización						
b4) Materiales y Artículos de Construcción y de Reparación						
b5) Productos Químicos, Farmacéuticos y de Laboratorio						
b6) Combustibles, Lubricantes y Aditivos						
b7) Vestuario, Blancos, Prendas de Protección y Artículos Deportivos						
b8) Materiales y Suministros Para Seguridad						
b9) Herramientas, Refacciones y Accesorios Menores						
C. Servicios Generales (C=c1+c2+c3+c4+c5+c6+c7+c8+c9)	0	0	0	0	0	0
c1) Servicios Básicos						
c2) Servicios de Arrendamiento						
c3) Servicios Profesionales, Científicos, Técnicos y Otros Servicios						
c4) Servicios Financieros, Bancarios y Comerciales						
c5) Servicios de Instalación, Reparación, Mantenimiento y Conservación						
c6) Servicios de Comunicación Social y Publicidad						
c7) Servicios de Traslado y Viáticos						
c8) Servicios Oficiales						
c9) Otros Servicios Generales						
D. Transferencias, Asignaciones, Subsidios y Otras Ayudas (D=d1+d2+d3+d4+d5+d6+d7+d8+d9)	0	0	0	0	0	0
d1) Transferencias Internas y Asignaciones al Sector Público						
d2) Transferencias al Resto del Sector Público						
d3) Subsidios y Subvenciones						
d4) Ayudas Sociales						
d5) Pensiones y Jubilaciones						
d6) Transferencias a Fideicomisos, Mandatos y Otros Análogos						
d7) Transferencias a la Seguridad Social						
d8) Donativos						
d9) Transferencias al Exterior						
E. Bienes Muebles, Inmuebles e Intangibles (E=e1+e2+e3+e4+e5+e6+e7+e8+e9)	0	0	0	0	0	0
e1) Mobiliario y Equipo de Administración						
e2) Mobiliario y Equipo Educativo y Recreativo						
e3) Equipo e Instrumental Médico y de Laboratorio						
e4) Vehículos y Equipo de Transporte						
e5) Equipo de Defensa y Seguridad						
e6) Maquinaria, Otros Equipos y Herramientas						
e7) Activos Biológicos						
e8) Bienes Inmuebles						
e9) Activos Intangibles						
F. Inversión Pública (F=f1+f2+f3)	0	0	0	0	0	0
f1) Obra Pública en Bienes de Dominio Público						
f2) Obra Pública en Bienes Propios						
f3) Proyectos Productivos y Acciones de Fomento						
G. Inversiones Financieras y Otras Provisiones (G=g1+g2+g3+g4+g5+g6+g7)	0	0	0	0	0	0
g1) Inversiones Para el Fomento de Actividades Productivas						
g2) Acciones y Participaciones de Capital						
g3) Compra de Títulos y Valores						
g4) Concesión de Préstamos						
g5) Inversiones en Fideicomisos, Mandatos y Otros Análogos						
Fideicomiso de Desastres Naturales (Informativo)						
g6) Otras Inversiones Financieras						
g7) Provisiones para Contingencias y Otras Erogaciones Especiales						
H. Participaciones y Aportaciones (H=h1+h2+h3)	0	0	0	0	0	0
h1) Participaciones						
h2) Aportaciones						
h3) Convenios						
I. Deuda Pública (I=i1+i2+i3+i4+i5+i6+i7)	0	0	0	0	0	0
i1) Amortización de la Deuda Pública						
i2) Intereses de la Deuda Pública						
i3) Comisiones de la Deuda Pública						
i4) Gastos de la Deuda Pública						
i5) Costo por Coberturas						
i6) Apoyos Financieros						
i7) Adeudos de Ejercicios Fiscales Anteriores (ADEFAS)						

Universidad Politécnica de Tlaxcala Región Poniente (a) Estado Analítico del Ejercicio del Presupuesto de Egresos Detallado - LDF Clasificación por Objeto del Gasto (Capítulo y Concepto) Del 1 de Enero al 31 de Marzo de 2023 (b) (PESOS)						
Concepto (c)	Egresos					Subejercicio (e)
	Aprobado (d)	Ampliaciones/ (Reducciones)	Modificado	Devengado	Pagado	
II. Gasto Etiquetado (II=A+B+C+D+E+F+G+H+I)	20,038,990	0	20,038,990	4,397,226	4,397,226	15,641,764
A. Servicios Personales (A=a1+a2+a3+a4+a5+a6+a7)	16,000,445	0	16,000,445	3,356,824	3,356,824	12,643,621
a1 Remuneraciones al Personal de Carácter Permanente	12,038,904	0	12,038,904	3,031,475	3,031,475	9,007,429
a2 Remuneraciones al Personal de Carácter Transitorio		0	0			0
a3 Remuneraciones Adicionales y Especiales	1,949,567	0	1,949,567	0	0	1,949,567
a4 Seguridad Social	2,011,974	0	2,011,974	325,349	325,349	1,686,625
a5 Otras Prestaciones Sociales y Económicas		0	0			0
a6 Previsiones		0	0			0
a7 Pago de Estímulos a Servidores Públicos		0	0			0
B. Materiales y Suministros (B=b1+b2+b3+b4+b5+b6+b7+b8+b9)	1,404,346	0	1,404,346	269,564	269,564	1,134,782
b1 Materiales de Administración, Emisión de Documentos y Artículos Oficiales	515,386	0	515,386	51,347	51,347	464,039
b2 Alimentos y Utensilios	60,000	0	60,000	57,430	57,430	2,570
b3 Materias Primas y Materiales de Producción y Comercialización		0	0			0
b4 Materiales y Artículos de Construcción y de Reparación	36,000	0	36,000	0	0	36,000
b5 Productos Químicos, Farmacéuticos y de Laboratorio	142,970	0	142,970	10,605	10,605	132,365
b6 Combustibles, Lubricantes y Aditivos	408,000	0	408,000	76,000	76,000	332,000
b7 Vestuario, Blancos, Prendas de Protección y Artículos Deportivos	86,990	0	86,990	36,381	36,381	50,609
b8 Materiales y Suministros Para Seguridad		0	0			0
b9 Herramientas, Refacciones y Accesorios Menores	155,000	0	155,000	37,801	37,801	117,199
C. Servicios Generales (C=c1+c2+c3+c4+c5+c6+c7+c8+c9)	2,564,199	0	2,564,199	741,165	741,165	1,823,034
c1 Servicios Básicos	1,087,900	0	1,087,900	278,441	278,441	809,459
c2 Servicios de Arrendamiento		0	0			0
c3 Servicios Profesionales, Científicos, Técnicos y Otros Servicios	209,089	0	209,089	29,834	29,834	179,255
c4 Servicios Financieros, Bancarios y Comerciales	113,217	0	113,217	319	319	112,898
c5 Servicios de Instalación, Reparación, Mantenimiento y Conservación	320,940	0	320,940	161,423	161,423	159,517
c6 Servicios de Comunicación Social y Publicidad	160,000	0	160,000	0	0	160,000
c7 Servicios de Traslado y Viáticos	61,980	0	61,980	35,971	35,971	26,009
c8 Servicios Oficiales	75,660	0	75,660	128,888	128,888	-53,228
c9 Otros Servicios Generales	535,413	0	535,413	106,290	106,290	429,123
D. Transferencias, Asignaciones, Subsidios y Otras Ayudas (D=d1+d2+d3+d4+d5+d6+d7+d8+d9)	0	0	0	0	0	0
d1 Transferencias Internas y Asignaciones al Sector Público		0	0			0
d2 Transferencias al Resto del Sector Público		0	0			0
d3 Subsidios y Subvenciones		0	0			0
d4 Ayudas Sociales		0	0			0
d5 Pensiones y Jubilaciones		0	0			0
d6 Transferencias a Fideicomisos, Mandatos y Otros Análogos		0	0			0
d7 Transferencias a la Seguridad Social		0	0			0
d8 Donativos		0	0			0
d9 Transferencias al Exterior		0	0			0
E. Bienes Muebles, Inmuebles e Intangibles (E=e1+e2+e3+e4+e5+e6+e7+e8+e9)	70,000	0	70,000	29,673	29,673	40,327
e1 Mobiliario y Equipo de Administración	70,000	0	70,000	29,673	29,673	40,327
e2 Mobiliario y Equipo Educativo y Recreativo		0	0			0
e3 Equipo e Instrumental Médico y de Laboratorio		0	0			0
e4 Vehículos y Equipo de Transporte		0	0			0
e5 Equipo de Defensa y Seguridad		0	0			0
e6 Maquinaria, Otros Equipos y Herramientas		0	0			0
e7 Activos Biológicos		0	0			0
e8 Bienes Inmuebles		0	0			0
e9 Activos Intangibles		0	0			0
F. Inversión Pública (F=f1+f2+f3)	0	0	0	0	0	0
f1 Obra Pública en Bienes de Dominio Público		0	0			0
f2 Obra Pública en Bienes Propios		0	0			0
f3 Proyectos Productivos y Acciones de Fomento		0	0			0
G. Inversiones Financieras y Otras Provisiones (G=g1+g2+g3+g4+g5+g6+g7)	0	0	0	0	0	0
g1 Inversiones Para el Fomento de Actividades Productivas		0	0			0
g2 Acciones y Participaciones de Capital		0	0			0
g3 Compra de Títulos y Valores		0	0			0
g4 Concesión de Préstamos		0	0			0
g5 Inversiones en Fideicomisos, Mandatos y Otros Análogos		0	0			0
Fideicomiso de Desastres Naturales (Informativo)		0	0			0
g6 Otras Inversiones Financieras		0	0			0
g7 Provisiones para Contingencias y Otras Erogaciones Especiales		0	0			0
H. Participaciones y Aportaciones (H=h1+h2+h3)	0	0	0	0	0	0
h1 Participaciones		0	0			0
h2 Aportaciones		0	0			0
h3 Convenios		0	0			0
I. Deuda Pública (I=i1+i2+i3+i4+i5+i6+i7)	0	0	0	0	0	0
i1 Amortización de la Deuda Pública		0	0			0
i2 Intereses de la Deuda Pública		0	0			0
i3 Comisiones de la Deuda Pública		0	0			0
i4 Gastos de la Deuda Pública		0	0			0
i5 Costo por Coberturas		0	0			0
i6 Apoyos Financieros		0	0			0
i7 Adeudos de Ejercicios Fiscales Anteriores (ADEFAS)		0	0			0
III. Total de Egresos (III = I + II)	20,038,990	0	20,038,990	4,397,226	4,397,226	15,641,764

Universidad Politécnica de Tlaxcala Region Poniente (a) Estado Analítico del Ejercicio del Presupuesto de Egresos Detallado - LDF Clasificación Administrativa Del 1 de Enero al 31 de Marzo de 2023 (b) (PESOS)							
Concepto (c)	Egresos					Subejercicio (e)	
	Aprobado (d)	Ampliaciones/ (Reducciones)	Modificado	Devengado	Pagado		
I. Gasto No Etiquetado (I=A+B+C+D+E+F+G+H)	0	0	0	0	0	0	
SECRETARIA ADMINISTRATIVA	0	0	0	0	0	0	
SECRETARIA ACADEMICA	0	0	0	0	0	0	
						0	
						0	
						0	
						0	
						0	
						0	
						0	
						0	
II. Gasto Etiquetado (II=A+B+C+D+E+F+G+H)	20,038,990	0	20,038,990	4,397,226	4,397,226	15,641,764	
SECRETARIA ADMINISTRATIVA	20,038,990	0	20,038,990	4,397,226	4,397,226	15,641,764	
SECRETARIA ACADEMICA	0	0	0	0	0	0	
						0	
						0	
						0	
						0	
						0	
						0	
						0	
III. Total de Egresos (III = I + II)	20,038,990	0	20,038,990	4,397,226	4,397,226	15,641,764	


UPTep
 UNIVERSIDAD POLITÉCNICA
 DE TLAXCALA REGION PONIENTE
 CLAVE: 29EP00002B
 RECTORÍA


UPTep
 UNIVERSIDAD POLITÉCNICA
 DE TLAXCALA REGION PONIENTE
 SECRETARÍA ADMINISTRATIVA
 CLAVE: 29EP00002B

Universidad Politécnica de Tlaxcala Region Poniente (a) Estado Analítico del Ejercicio del Presupuesto de Egresos Detallado - LDF Clasificación Funcional (Finalidad y Función) Del 1 de Enero al 31 de Marzo de 2023 (b) (PESOS)						
Concepto (c)	Egresos					Subejercicio (e)
	Aprobado (d)	Ampliaciones/Reducciones	Modificado	Devengado	Pagado	
I. Gasto No Etiquetado (I=A+B+C+D)	0	0	0	0	0	0
A. Gobierno (A=a1+a2+a3+a4+a5+a6+a7+a8)	0	0	0	0	0	0
a1) Legislación	0	0	0	0	0	0
a2) Justicia	0	0	0	0	0	0
a3) Coordinación de la Política de Gobierno	0	0	0	0	0	0
a4) Relaciones Exteriores	0	0	0	0	0	0
a5) Asuntos Financieros y Hacendarios	0	0	0	0	0	0
a6) Seguridad Nacional	0	0	0	0	0	0
a7) Asuntos de Orden Público y de Seguridad Interior	0	0	0	0	0	0
a8) Otros Servicios Generales	0	0	0	0	0	0
B. Desarrollo Social (B=b1+b2+b3+b4+b5+b6+b7)	0	0	0	0	0	0
b1) Protección Ambiental	0	0	0	0	0	0
b2) Vivienda y Servicios a la Comunidad	0	0	0	0	0	0
b3) Salud	0	0	0	0	0	0
b4) Recreación, Cultura y Otras Manifestaciones Sociales	0	0	0	0	0	0
b5) Educación	0	0	0	0	0	0
b6) Protección Social	0	0	0	0	0	0
b7) Otros Asuntos Sociales	0	0	0	0	0	0
C. Desarrollo Económico (C=c1+c2+c3+c4+c5+c6+c7+c8+c9)	0	0	0	0	0	0
c1) Asuntos Económicos, Comerciales y Laborales en General	0	0	0	0	0	0
c2) Agropecuaria, Silvicultura, Pesca y Caza	0	0	0	0	0	0
c3) Combustibles y Energía	0	0	0	0	0	0
c4) Minería, Manufacturas y Construcción	0	0	0	0	0	0
c5) Transporte	0	0	0	0	0	0
c6) Comunicaciones	0	0	0	0	0	0
c7) Turismo	0	0	0	0	0	0
c8) Ciencia, Tecnología e Innovación	0	0	0	0	0	0
c9) Otras Industrias y Otros Asuntos Económicos	0	0	0	0	0	0
D. Otras No Clasificadas en Funciones Anteriores (D=d1+d2+d3+d4)	0	0	0	0	0	0
d1) Transacciones de la Deuda Pública / Costo Financiero de la Deuda	0	0	0	0	0	0
d2) Transferencias, Participaciones y Aportaciones Entre Diferentes Niveles y Ordenes de Gobierno	0	0	0	0	0	0
d3) Saneamiento del Sistema Financiero	0	0	0	0	0	0
d4) Adeudos de Ejercicios Fiscales Anteriores	0	0	0	0	0	0
II. Gasto Etiquetado (II=A+B+C+D)	20,038,990	0	20,038,990	4,397,226	4,397,226	15,641,764
A. Gobierno (A=a1+a2+a3+a4+a5+a6+a7+a8)	0	0	0	0	0	0
a1) Legislación	0	0	0	0	0	0
a2) Justicia	0	0	0	0	0	0
a3) Coordinación de la Política de Gobierno	0	0	0	0	0	0
a4) Relaciones Exteriores	0	0	0	0	0	0
a5) Asuntos Financieros y Hacendarios	0	0	0	0	0	0
a6) Seguridad Nacional	0	0	0	0	0	0
a7) Asuntos de Orden Público y de Seguridad Interior	0	0	0	0	0	0
a8) Otros Servicios Generales	0	0	0	0	0	0
B. Desarrollo Social (B=b1+b2+b3+b4+b5+b6+b7)	20,038,990	0	20,038,990	4,397,226	4,397,226	15,641,764
b1) Protección Ambiental	0	0	0	0	0	0
b2) Vivienda y Servicios a la Comunidad	0	0	0	0	0	0
b3) Salud	0	0	0	0	0	0
b4) Recreación, Cultura y Otras Manifestaciones Sociales	0	0	0	0	0	0
b5) Educación	20,038,990	0	20,038,990	4,397,226	4,397,226	15,641,764
b6) Protección Social	0	0	0	0	0	0
b7) Otros Asuntos Sociales	0	0	0	0	0	0
C. Desarrollo Económico (C=c1+c2+c3+c4+c5+c6+c7+c8+c9)	0	0	0	0	0	0
c1) Asuntos Económicos, Comerciales y Laborales en General	0	0	0	0	0	0
c2) Agropecuaria, Silvicultura, Pesca y Caza	0	0	0	0	0	0
c3) Combustibles y Energía	0	0	0	0	0	0
c4) Minería, Manufacturas y Construcción	0	0	0	0	0	0
c5) Transporte	0	0	0	0	0	0
c6) Comunicaciones	0	0	0	0	0	0
c7) Turismo	0	0	0	0	0	0
c8) Ciencia, Tecnología e Innovación	0	0	0	0	0	0
c9) Otras Industrias y Otros Asuntos Económicos	0	0	0	0	0	0


Universidad Politécnica de Tlaxcala Region Poniente (a) Estado Analítico del Ejercicio del Presupuesto de Egresos Detallado - LDF Clasificación Funcional (Finalidad y Función) Del 1 de Enero al 31 de Marzo de 2023 (b) (PESOS)						
Concepto (c)	Egresos					Subejercicio (e)
	Aprobado (d)	Ampliaciones/ (Reducciones)	Modificado	Devengado	Pagado	
D. Otras No Clasificadas en Funciones Anteriores (D=d1+d2+d3+d4)	0	0	0	0	0	0
d1) Transacciones de la Deuda Publica / Costo Financiero de la Deuda			0			0
d2) Transferencias, Participaciones y Aportaciones Entre Diferentes Niveles y Ordenes de Gobierno			0			0
d3) Saneamiento del Sistema Financiero			0			0
d4) Adeudos de Ejercicios Fiscales Anteriores			0			0
III. Total de Egresos (III = I + II)	20,038,990	0	20,038,990	4,397,226	4,397,226	15,641,764


UPTCP
 UNIVERSIDAD POLITÉCNICA
 DE TLAXCALA REGION PONIENTE
 CLAVE: 29EPO0002B
 RECTORÍA


UPTCP
 UNIVERSIDAD POLITÉCNICA
 DE TLAXCALA REGION PONIENTE
 SECRETARÍA ADMINISTRATIVA
 CLAVE: 29EPO0002B

Universidad Politécnica de Tlaxcala Region Poniente (a) Proyecciones de Ingresos - LDF (PESOS) (CIFRAS NOMINALES)						
Concepto (b)	Año en Cuestión 2023 (de iniciativa de Ley) (c)	2024(d)	2025 (d)	2026 (d)	2027 (d)	2028 (d)
1. Ingresos de Libre Disposición (1=A+B+C+D+E+F+G+H+I+J+K+L)	0	0	0	0	0	0
A. Impuestos	0	0	0	0	0	0
B. Cuotas y Aportaciones de Seguridad Social	0	0	0	0	0	0
C. Contribuciones de Mejoras	0	0	0	0	0	0
D. Derechos	0	0	0	0	0	0
E. Productos	0	0	0	0	0	0
F. Aprovechamientos	0	0	0	0	0	0
G. Ingresos por Venta de Bienes y Prestación de Servicios	0	0	0	0	0	0
H. Participaciones	0	0	0	0	0	0
I. Incentivos Derivados de la Colaboración Fiscal	0	0	0	0	0	0
J. Transferencias y Asignaciones	0	0	0	0	0	0
K. Convenios	0	0	0	0	0	0
L. Otros Ingresos de Libre Disposición	0	0	0	0	0	0
2. Transferencias Federales Etiquetadas (2=A+B+C+D+E)	0	0	0	0	0	0
A. Aportaciones	0	0	0	0	0	0
B. Convenios	0	0	0	0	0	0
C. Fondos Distintos de Aportaciones	0	0	0	0	0	0
D. Transferencias, Asignaciones, Subsidios y Subvenciones, y Pensiones y Jubilaciones	0	0	0	0	0	0
E. Otras Transferencias Federales Etiquetadas	0	0	0	0	0	0
3. Ingresos Derivados de Financiamientos (3=A)	0	0	0	0	0	0
A. Ingresos Derivados de Financiamientos	0	0	0	0	0	0
4. Total de Ingresos Proyectados (4=1+2+3)	0	0	0	0	0	0
Datos Informativos						
1. Ingresos Derivados de Financiamientos con Fuente de Pago de Recursos de Libre Disposición	0	0	0	0	0	0
2. Ingresos derivados de Financiamientos con Fuente de Pago de Transferencias Federales Etiquetadas	0	0	0	0	0	0
3. Ingresos Derivados de Financiamiento (3 = 1 + 2)	0	0	0	0	0	0


UPTax
 UNIVERSIDAD POLITÉCNICA
 DE TLAXCALA REGION PONIENTE
 CLAVE: 29EPO002B
 RECTORÍA


UPTax
 UNIVERSIDAD POLITÉCNICA
 DE TLAXCALA REGION PONIENTE
 SECRETARÍA ADMINISTRATIVA
 CLAVE: 29EPO002B

Universidad Politécnica de Tlaxcala Región Poniente (a) Proyecciones de Egresos - LDF (PESOS) (CIFRAS NOMINALES)						
Concepto (b)	Año en Cuestión					
	2023 (de proyecto de presupuesto) (c)	2024(d)	2025 (d)	2026 (d)	2027 (d)	2028 (d)
1. Gasto No Etiquetado (1=A+B+C+D+E+F+G+H+I)	0	0	0	0	0	0
A. Servicios Personales	0	0	0	0	0	0
B. Materiales y Suministros	0	0	0	0	0	0
C. Servicios Generales	0	0	0	0	0	0
D. Transferencias, Asignaciones, Subsidios y Otras Ayudas	0	0	0	0	0	0
E. Bienes Muebles, Inmuebles e Intangibles	0	0	0	0	0	0
F. Inversión Pública	0	0	0	0	0	0
G. Inversiones Financieras y Otras Provisiones	0	0	0	0	0	0
H. Participaciones y Aportaciones	0	0	0	0	0	0
I. Deuda Pública	0	0	0	0	0	0
2. Gasto Etiquetado (2=A+B+C+D+E+F+G+H+I)	0	0	0	0	0	0
A. Servicios Personales	0	0	0	0	0	0
B. Materiales y Suministros	0	0	0	0	0	0
C. Servicios Generales	0	0	0	0	0	0
D. Transferencias, Asignaciones, Subsidios y Otras Ayudas	0	0	0	0	0	0
E. Bienes Muebles, Inmuebles e Intangibles	0	0	0	0	0	0
F. Inversión Pública	0	0	0	0	0	0
G. Inversiones Financieras y Otras Provisiones	0	0	0	0	0	0
H. Participaciones y Aportaciones	0	0	0	0	0	0
I. Deuda Pública	0	0	0	0	0	0
3. Total de Egresos Proyectados (3 = 1 + 2)	0	0	0	0	0	0


UPTCP
 UNIVERSIDAD POLITÉCNICA
 DE TLAXCALA REGIÓN PONIENTE
 CLAVE: 29EPO0002B
 RECTORÍA


UPTCP
 UNIVERSIDAD POLITÉCNICA
 DE TLAXCALA REGIÓN PONIENTE
 SECRETARÍA ADMINISTRATIVA
 CLAVE: 29EPO0002B

Universidad Politécnica de Tlaxcala Region Poniente (a)						
Resultados de Ingresos - LDF						
(PESOS)						
Concepto (b)	2018 (c)	2019 (c)	2020 (c)	2021 (c)	2022 (c)	2023 (d)
1. Ingresos de Libre Disposición (1=A+B+C+D+E+F+G+H+I+J+K+L)	0	0	0	0	0	0
A. Impuestos	0	0	0	0	0	0
B. Cuotas y Aportaciones de Seguridad Social	0	0	0	0	0	0
C. Contribuciones de Mejoras	0	0	0	0	0	0
D. Derechos	0	0	0	0	0	0
E. Productos	0	0	0	0	0	0
F. Aprovechamientos	0	0	0	0	0	0
G. Ingresos por Venta de Bienes y Prestación de Servicios	0	0	0	0	0	0
H. Participaciones	0	0	0	0	0	0
I. Incentivos Derivados de la Colaboración Fiscal	0	0	0	0	0	0
J. Transferencias y Asignaciones	0	0	0	0	0	0
K. Convenios	0	0	0	0	0	0
L. Otros Ingresos de Libre Disposición	0	0	0	0	0	0
2. Transferencias Federales Etiquetadas (2=A+B+C+D+E)	0	0	0	0	0	0
A. Aportaciones	0	0	0	0	0	0
B. Convenios	0	0	0	0	0	0
C. Fondos Distintos de Aportaciones	0	0	0	0	0	0
D. Transferencias, Asignaciones, Subsidios y Subvenciones, y Pensiones y Jubilaciones	0	0	0	0	0	0
E. Otras Transferencias Federales Etiquetadas	0	0	0	0	0	0
3. Ingresos Derivados de Financiamientos (3=A)	0	0	0	0	0	0
A. Ingresos Derivados de Financiamientos	0	0	0	0	0	0
4. Total de Resultados de Ingresos (4=1+2+3)	0	0	0	0	0	0
Datos Informativos						
1. Ingresos Derivados de Financiamientos con Fuente de Pago de Recursos de Libre Disposición	0	0	0	0	0	0
2. Ingresos derivados de Financiamientos con Fuente de Pago de Transferencias Federales Etiquetadas	0	0	0	0	0	0
3. Ingresos Derivados de Financiamiento (3 = 1 + 2)	0	0	0	0	0	0



 UNIVERSIDAD POLITÉCNICA

 DE TLAXCALA REGION PONIENTE

 CLAVE: 29EPO0002B

 RECTORÍA



 UNIVERSIDAD POLITÉCNICA

 DE TLAXCALA REGION PONIENTE

 SECRETARÍA ADMINISTRATIVA

 CLAVE: 29EPO0002B

Universidad Politécnica de Tlaxcala Region Poniente (a)						
Resultados de Egresos - LDF						
(PESOS)						
Concepto (b)	2018 (c)	2019 (c)	2020 (c)	2021 (c)	2022 (c)	2023 (d)
1. Gasto No Etiquetado (1=A+B+C+D+E+F+G+H+I)	0	0	0	0	0	0
A. Servicios Personales	0	0	0	0	0	0
B. Materiales y Suministros	0	0	0	0	0	0
C. Servicios Generales	0	0	0	0	0	0
D. Transferencias, Asignaciones, Subsidios y Otras Ayudas	0	0	0	0	0	0
E. Bienes Muebles, Inmuebles e Intangibles	0	0	0	0	0	0
F. Inversión Pública	0	0	0	0	0	0
G. Inversiones Financieras y Otras Provisiones	0	0	0	0	0	0
H. Participaciones y Aportaciones	0	0	0	0	0	0
I. Deuda Pública	0	0	0	0	0	0
2. Gasto Etiquetado (2=A+B+C+D+E+F+G+H+I)	0	0	0	0	0	0
A. Servicios Personales	0	0	0	0	0	0
B. Materiales y Suministros	0	0	0	0	0	0
C. Servicios Generales	0	0	0	0	0	0
D. Transferencias, Asignaciones, Subsidios y Otras Ayudas	0	0	0	0	0	0
E. Bienes Muebles, Inmuebles e Intangibles	0	0	0	0	0	0
F. Inversión Pública	0	0	0	0	0	0
G. Inversiones Financieras y Otras Provisiones	0	0	0	0	0	0
H. Participaciones y Aportaciones	0	0	0	0	0	0
I. Deuda Pública	0	0	0	0	0	0
3. Total del Resultado de Egresos (3=1+2)	0	0	0	0	0	0



UPTrep
 UNIVERSIDAD POLITÉCNICA
 DE TLAXCALA REGION PONIENTE
 CLAVE: 29EPO0002B
 RECTORIA


UPTrep
 UNIVERSIDAD POLITÉCNICA
 DE TLAXCALA REGION PONIENTE
 SECRETARÍA ADMINISTRATIVA
 CLAVE: 29EPO0002B

Universidad Politécnica de Tlaxcala Region Poniente (a)
Informe sobre Estudios Actuariales - LDF

	Pensiones y jubilaciones	Salud	Riesgos de trabajo	Invalidez y vida	Otras prestaciones sociales
Tipo de Sistema Prestación laboral o Fondo general para trabajadores del estado o municipio Beneficio definido, Contribución definida o Mixto Población afiliada Activos Edad máxima Edad mínima Edad promedio Pensionados y Jubilados Edad máxima Edad mínima Edad promedio Beneficiarios Promedio de años de servicio (trabajadores activos) Aportación individual al plan de pensión como % del salario Aportación del ente público al plan de pensión como % del salario Crecimiento esperado de los pensionados y jubilados (como %) Crecimiento esperado de los activos (como %) Edad de Jubilación o Pensión Esperanza de vida Ingresos del Fondo Ingresos Anuales al Fondo de Pensiones Nómina anual Activos Pensionados y Jubilados Beneficiarios de Pensionados y Jubilados Monto mensual por pensión Máximo Mínimo Promedio Monto de la reserva Valor presente de las obligaciones Pensiones y Jubilaciones en curso de pago Generación actual Generaciones futuras Valor presente de las contribuciones asociadas a los sueldos futuros de cotización X% Generación actual Generaciones futuras Valor presente de aportaciones futuras Generación actual Generaciones futuras Otros Ingresos Déficit/superávit actuarial Generación actual Generaciones futuras Periodo de suficiencia Año de descapitalización Tasa de rendimiento Estudio actuarial Año de elaboración del estudio actuarial Empresa que elaboró el estudio actuarial					


UPTax
 UNIVERSIDAD POLITÉCNICA
 DE TLAXCALA REGION PONIENTE
 CLAVE: 29EP00002B
 RECTORIA


UPTax
 UNIVERSIDAD POLITÉCNICA
 DE TLAXCALA REGION PONIENTE
 SECRETARÍA ADMINISTRATIVA
 CLAVE: 29EP00002B02B